

Рекомендации по заполнению форм бухгалтерской отчетности

Бухгалтерская отчетность состоит из:

- Бухгалтерского баланса.
- Отчета о прибылях и убытках
- Отчета об изменении собственного капитала.
- Отчета о движении денежных средств.
- Отчета об использовании целевого финансирования.

Представляется по формам, установленным в приложениях к Национальному стандарту бухгалтерского учета и отчетности "Индивидуальная бухгалтерская отчетность", утвержденному Постановлением Министерства финансов Республики Беларусь от 12.12.2016 N 104.

Оформление отчетности следует начинать с заполнения шапки на листе "Баланс". После этого все данные перенесутся в приложения.

Показатели бухгалтерской отчетности приводятся в тысячах белорусских рублей в целых числах.

При необходимости представления отчетности в значениях с одним или двумя знаками после запятой формат в ячейках, куда вносятся данные, можно изменить с помощью кнопок "Увеличение / уменьшение разрядности" на панели инструментов.



В ячейки, выделенные цветом, внесены формулы. Внести изменения в данные ячейки невозможно, т.к. они имеют защиту.

Согласно Национальному стандарту бухгалтерского учета и отчетности "Индивидуальная бухгалтерская отчетность" (далее - Стандарт), показатели бухгалтерской отчетности, по которым отсутствуют числовые значения, прочеркиваются. В предложенных формах в ячейках для заполнения установлен формат, при котором прочеркивание ставится автоматически при внесении в них значения "0". Не рекомендуется удалять информацию из данных ячеек! **Если в ячейку ошибочно внесено значение, то следует вместо него поставить цифру "0".**

Согласно Стандарту вычитаемые и отрицательные числовые значения показателей показываются в круглых скобках. Для этого в строках, в которых **необходимо показать вычитаемые значения, данные вносятся со знаком "-"**. Информация об этом размещена в примечаниях к данным ячейкам, которые помечены красными треугольниками.

Также в скобки будут заключены отрицательные результаты расчетов в ячейках, выделенных цветом.

Для выбора отчетного периода необходимо:

Для годового отчета необходимо выбрать в ячейке справа **номер года**. Если отчетным периодом является **квартал**, то необходимо в **верхней ячейке** справа выбрать **номер квартала** и в ячейке ниже - **год**.

Если отчетным периодом является **месяц** либо **другой период**, то необходимо в **строку 2 Табл. 1** проставить **даты начала и конца месяца** (другого периода) вручную.

Внимание! Данные по строке 2 вносить в формате ДД.ММ.ГГГГ

При составлении **отчетности на следующий год** для переноса данных из графы 3 "на конец отчетного периода" в графу 4 "на конец предыдущего года" необходимо воспользоваться кнопкой **"Перенести данные"** на дополнительной панели.

При внесении значений в разделы Баланса, Вы увидите, что итоговые ячейки в строках 300 и 700 окрасились в желтый цвет. Это значит, что значения данных ячеек поставлены на контроль, а именно, значения этих ячеек должны совпадать. При правильном вводе данных во все строки Баланса желтая окраска исчезнет. Если окрашивание не исчезло, то необходимо проверить введенные значения в разделах Баланса.

В соответствии с таблицами увязок, размещенными на листах "Увязки внутри форм" и "Увязки межд.формами", в приложениях по некоторым строкам установлен контроль.

Пример.

В стр. 200 гр. 3 Приложения 3 переносится значение стр. 410 гр. 3 Баланса. Если это значение не совпадет с суммой строк 140,150, 160, 170, 180, 190, то на сером фоне появится предупреждение в виде окрашенной ячейки с текстом.

БУХГАЛТЕРСКИЙ БАЛАНС

На 31 декабря 2020 года

Организация	Общество с ограниченной ответственностью "ПозитивФинанс"
Учетный номер плательщика	491062444
Вид экономической деятельности	предоставление кредита
Организационно-правовая форма	Общество с ограниченной ответственностью
Орган управления	юридическое лицо без ведомственной подчиненности
Единица измерения	рублей
Адрес	г.Гомель, пр-т Космонавтов, 61а-2, к.6

Дата утверждения	
Дата отправки	
Дата принятия	

Активы	Код строки	На 31 декабря 2020 года	На 31 декабря 2019 года
1	2	3	4
I. ДОЛГОСРОЧНЫЕ АКТИВЫ			
Основные средства	110	-	23,056
Нематериальные активы	120	-	-
Доходные вложения в материальные активы	130	-	-
в том числе:			
инвестиционная недвижимость	131	-	-
предметы финансовой аренды (лизинга)	132	-	-
прочие доходные вложения в материальные активы	133	-	-
Вложения в долгосрочные активы	140	-	-
Долгосрочные финансовые вложения	150	-	-
Отложенные налоговые активы	160	-	-
Долгосрочная дебиторская задолженность	170	-	-
Прочие долгосрочные активы	180	-	-
ИТОГО по разделу I	190	-	23,056
II. КРАТКОСРОЧНЫЕ АКТИВЫ			
Запасы	210	6,067	5,979
в том числе:			
материалы	211	6,067	5,979
животные на выращивании и откорме	212	-	-
незавершенное производство	213	-	-
готовая продукция и товары	214	-	-
товары отгруженные	215	-	-
прочие запасы	216	-	-
Долгосрочные активы, предназначенные для реализации	220	-	-
Расходы будущих периодов	230	-	-
Налог на добавленную стоимость по приобретенным товарам, работам, услугам	240	-	-
Краткосрочная дебиторская задолженность	250	14,745	9,789
Краткосрочные финансовые вложения	260	54,261	33,746
Денежные средства и эквиваленты денежных средств	270	42,320	16,273
Прочие краткосрочные активы	280	-	-
ИТОГО по разделу II	290	117,393	65,787
БАЛАНС	300	117,393	88,843

Собственный капитал и обязательства	Код строки	На 31 декабря 2020 года	На 31 декабря 2019 года
1	2	3	4
III. СОБСТВЕННЫЙ КАПИТАЛ			
Уставный капитал	410	50,056	50,056
Неоплаченная часть уставного капитала	420	-	-
Собственные акции (доли в уставном капитале)	430	-	-
Резервный капитал	440	-	-
Добавочный капитал	450	-	-
Нераспределенная прибыль (непокрытый убыток)	460	61,616	32,020
Чистая прибыль (убыток) отчетного периода	470	-	-
Целевое финансирование	480	-	-
ИТОГО по разделу III	490	111,672	82,076
IV. ДОЛГОСРОЧНЫЕ ОБЯЗАТЕЛЬСТВА			
Долгосрочные кредиты и займы	510	-	-
Долгосрочные обязательства по лизинговым платежам	520	-	-
Отложенные налоговые обязательства	530	-	-
Доходы будущих периодов	540	-	-
Резервы предстоящих платежей	550	-	-
Прочие долгосрочные обязательства	560	-	-
ИТОГО по разделу IV	590	-	-
V. КРАТКОСРОЧНЫЕ ОБЯЗАТЕЛЬСТВА			
Краткосрочные кредиты и займы	610	-	-
Краткосрочная часть долгосрочных обязательств	620	-	-
Краткосрочная кредиторская задолженность	630	5,721	6,767
в том числе:		-	-
поставщикам, подрядчикам, исполнителям	631	3,265	4,490
по авансам полученным	632	-	-
по налогам и сборам	633	200	-
по социальному страхованию и обеспечению	634	91	597
по оплате труда	635	2,165	1,680
по лизинговым платежам	636	-	-
собственнику имущества (учредителям, участникам)	637	-	-
прочим кредиторам	638	-	-
Обязательства, предназначенные для реализации	640	-	-
Доходы будущих периодов	650	-	-
Резервы предстоящих платежей	660	-	-
Прочие краткосрочные обязательства	670	-	-
ИТОГО по разделу V	690	5,721	6,767
БАЛАНС	700	117,393	88,843

Руководитель

(подпись)

(инициалы, фамилия)

Главный бухгалтер

(подпись)

(инициалы, фамилия)

Wednesday, April 21, 2021

ОТЧЕТ
о прибылях и убытках
за январь - декабрь 2020 года

Организация	Общество с ограниченной ответственностью "ПозитивФинанс"
Учетный номер плательщика	491,062,444
Вид экономической деятельности	предоставление кредита
Организационно-правовая форма	Общество с ограниченной ответственностью
Орган управления	юридическое лицо без ведомственной подчиненности
Единица измерения	рублей
Адрес	г.Гомель, пр-т Космонавтов, 61а-2, к.6

Наименование показателей	Код строки	За январь - декабрь 2020 года	За январь - декабрь 2019 года
1	2	3	4
Выручка от реализации продукции, товаров, работ, услуг	010	98,045	61,300
Себестоимость реализованной продукции, товаров, работ, услуг	020	(67,471)	(56,505)
Валовая прибыль	030	30,574	4,795
Управленческие расходы	040	-	-
Расходы на реализацию	050	-	-
Прибыль (убыток) от реализации продукции, товаров, работ, услуг	060	30,574	4,795
Прочие доходы по текущей деятельности	070	40,025	22,888
Прочие расходы по текущей деятельности	080	-	-
Прибыль (убыток) от текущей деятельности	090	70,599	27,683
Доходы по инвестиционной деятельности	100	-	-
В том числе:			
доходы от выбытия основных средств, нематериальных активов и других долгосрочных активов	101	-	-
доходы от участия в уставном капитале других организаций	102	-	-
проценты к получению	103	-	-
прочие доходы по инвестиционной деятельности	104	-	-
Расходы по инвестиционной деятельности	110	-	-
в том числе:			
расходы от выбытия основных средств, нематериальных активов и других долгосрочных активов	111	-	-
прочие расходы по инвестиционной деятельности	112	-	-
Доходы по финансовой деятельности	120	-	-
в том числе:			
курсовые разницы от пересчета активов и обязательств	121	-	-
прочие доходы по финансовой деятельности	122	-	-
Расходы по финансовой деятельности	130	-	-
в том числе:			
проценты к уплате	131	-	-
курсовые разницы от пересчета активов и обязательств	132	-	-
прочие расходы по финансовой деятельности	133	-	-

Наименование показателей	Код строки	За январь - декабрь 2020 года	За январь - декабрь 2019 года
1	2	3	4
Прибыль (убыток) от инвестиционной и финансовой деятельности	140	-	-
Прибыль (убыток) до налогообложения	150	70,599	27,683
Налог на прибыль	160	(17,650)	(6,921)
Изменение отложенных налоговых активов	170	-	-
Изменение отложенных налоговых обязательств	180	-	-
Прочие налоги и сборы, исчисляемые из прибыли (дохода)	190	-	-
Прочие платежи, исчисляемые из прибыли (дохода)	200	-	-
Чистая прибыль (убыток)	210	52,949	20,762
Результат от переоценки долгосрочных активов, не включаемый в чистую прибыль (убыток)	220	-	-
Результат от прочих операций, не включаемый в чистую прибыль (убыток)	230	-	-
Совокупная прибыль (убыток)	240	52,949	20,762
Базовая прибыль (убыток) на акцию	250	-	-
Разводненная прибыль (убыток) на акцию	260	-	-

Руководитель

(подпись)

(инициалы, фамилия)

Главный бухгалтер

(подпись)

(инициалы, фамилия)

#####

Наименование показателей	Код строки	Уставный капитал	Неоплаченная часть уставного капитала	Собственные акции (доли в уставном капитале)	Резервный капитал	Добавочный капитал	Нераспределенная прибыль (непокрытый убыток)	Чистая прибыль (убыток)	Итого
1	2	3	4	5	6	7	8	9	10
Изменение уставного капитала	170	-	-	-	-	-	-	-	-
Изменение резервного капитала	180	-	-	-	-	-	-	-	-
Изменение добавочного капитала	190	-	-	-	-	-	-	-	-
Остаток на 31.12.2020 г.	200	50,056	-	-	-	-	61,616	-	111,672

Руководитель

(подпись)

Главный бухгалтер

(подпись)

(инициалы, фамилия)

(инициалы, фамилия)

Wednesday, April 21, 2021

ОТЧЕТ
о движении денежных средств
за январь - декабрь 2020 года

Организация	Общество с ограниченной ответственностью "ПозитивФинанс"
Учетный номер плательщика	491062444
Вид экономической деятельности	предоставление кредита
Организационно-правовая форма	Общество с ограниченной ответственностью
Орган управления	юридическое лицо без ведомственной подчиненности
Единица измерения	рублей
Адрес	г.Гомель, пр-т Космонавтов, 61а-2, к.6

Наименование показателей	Код строки	За январь - декабрь 2020 года	За январь - декабрь 2019 года
1	2	3	4
Движение денежных средств по текущей деятельности			
Поступило денежных средств – всего	020	768,121	435,890
В том числе:			
от покупателей продукции, товаров, заказчиков работ, услуг	021	768,121	435,890
от покупателей материалов и других запасов	022	-	-
роялти	023	-	-
прочие поступления	024	-	-
Направлено денежных средств – всего	030	(742,074)	(432,621)
В том числе:			
на приобретение запасов, работ, услуг	031	(656,762)	(389,162)
на оплату труда	032	(24,464)	(19,516)
на уплату налогов и сборов	033	(27,911)	(18,016)
на прочие выплаты	034	(32,937)	(5,927)
Результат движения денежных средств по текущей деятельности	040	26,047	3,269
Движение денежных средств по инвестиционной деятельности			
Поступило денежных средств – всего	050	-	-
В том числе:			
от покупателей основных средств, нематериальных активов и других	051	-	-
возврат предоставленных займов	052	-	-
доходы от участия в уставном капитале других организаций	053	-	-
проценты	054	-	-
прочие поступления	055	-	-
Направлено денежных средств – всего	060	-	-
В том числе:			
на приобретение и создание основных средств, нематериальных активов и других долгосрочных активов	061	-	-
на предоставление займов	062	-	-
на вклады в уставный капитал других организаций	063	-	-
прочие выплаты	064	-	-
Результат движения денежных средств по инвестиционной деятельности	070	-	-

ОТЧЕТ
об использовании целевого финансирования
за январь - декабрь 2020 года

Организация	Общество с ограниченной ответственностью "ПозитивФинанс"
Учетный номер плательщика	491062444
Вид экономической деятельности	предоставление кредита
Организационно-правовая форма	Общество с ограниченной ответственностью
Орган управления	юридическое лицо без ведомственной подчиненности
Единица измерения	рублей
Адрес	г.Гомель, пр-т Космонавтов, 61а-2, к.6

Наименование показателей	Код строки	За январь - декабрь 2020 года	За январь - декабрь 2019 года
1	2	3	4
Остаток средств на 31 декабря 2019 года	100	-	-
Поступило средств	200	-	-
в том числе:			
вступительные взносы	210	-	-
членские взносы	220	-	-
целевые взносы	230	-	-
безвозмездная (спонсорская) помощь	240	-	-
прочие поступления	250	-	-
Использовано средств	300	-	-
в том числе:			
на целевые мероприятия	310	-	-
в том числе:			
безвозмездная (спонсорская) помощь	311	-	-
представительские и иные аналогичные мероприятия	312	-	-
иные мероприятия	313	-	-
на содержание аппарата управления	320	-	-
в том числе:			
на оплату труда	321	-	-
на служебные командировки	322	-	-
содержание основных средств и иного имущества	323	-	-
ремонт основных средств и иного имущества	324	-	-
амортизация основных средств и иного имущества	325	-	-
прочие	326	-	-
на иные цели	330	-	-
Остаток средств на 31 декабря 2020 г.	400	-	-

Руководитель _____
(подпись)

_____ -
(инициалы, фамилия)

Главный бухгалтер _____
(подпись)

_____ -
(инициалы, фамилия)

Wednesday, April 21, 2021

РАСЧЕТ
стоимости чистых активов организации

Общество с ограниченной ответственностью "ПозитивФинанс"

на 31 декабря 2020 года

N п/п	Наименование показателей	На 31 декабря 2020 года	На 31 декабря 2019 года
1	2	3	4
1	АКТИВЫ		
	В том числе:	-	23,056
1.1	долгосрочные активы		
	в том числе:	-	23,056
1.1.1	основные средства		
1.1.2	нематериальные активы	-	-
1.1.3	доходные вложения в материальные активы	-	-
1.1.4	вложения в долгосрочные активы	-	-
1.1.5	долгосрочные финансовые вложения	-	-
1.1.6	отложенные налоговые активы	-	-
1.1.7	долгосрочная дебиторская задолженность	-	-
1.1.8	прочие долгосрочные активы	-	-
1.2	краткосрочные активы	117,393	65,787
	в том числе:	6,067	5,979
1.2.1	запасы		
1.2.2	долгосрочные активы, предназначенные для реализации	-	-
1.2.3	расходы будущих периодов	-	-
1.2.4	налог на добавленную стоимость по приобретенным товарам, работам, услугам	-	-
1.2.5	краткосрочная дебиторская задолженность	14,745	9,789
1.2.6	краткосрочные финансовые вложения	54,261	33,746
1.2.7	денежные средства и их эквиваленты	42,320	16,273
1.2.8	прочие краткосрочные активы	-	-
2	АКТИВЫ , принимаемые к расчету (строка 1.1 + строка 1.2)	117,393	88,843

3	ОБЯЗАТЕЛЬСТВА		
3.1	В том числе: долгосрочные обязательства	-	-
3.1.1	в том числе: долгосрочные кредиты и займы	-	-
3.1.2	долгосрочные обязательства по лизинговым платежам	-	-
3.1.3	отложенные налоговые обязательства	-	-
3.1.4	доходы будущих периодов	-	-
3.1.5	резервы предстоящих платежей	-	-
3.1.6	прочие долгосрочные обязательства	-	-
3.2	краткосрочные обязательства, в том числе:	5,721	6,767
3.2.1	краткосрочные кредиты и займы	-	-
3.2.2	краткосрочная часть долгосрочных обязательств	-	-
3.2.3	краткосрочная кредиторская задолженность	5,721	6,767
3.2.4	обязательства, предназначенные для реализации	-	-
3.2.5	доходы будущих периодов	-	-
3.2.6	резервы предстоящих платежей	-	-
3.2.7	прочие краткосрочные обязательства	-	-
4	ОБЯЗАТЕЛЬСТВА, принимаемые к расчету (строка 3.1 + строка 3.2)	5,721	6,767
5	Стоимость чистых активов (строка 2 - строка 4)	111,672	82,076

Руководитель

(подпись)

(инициалы, фамилия)

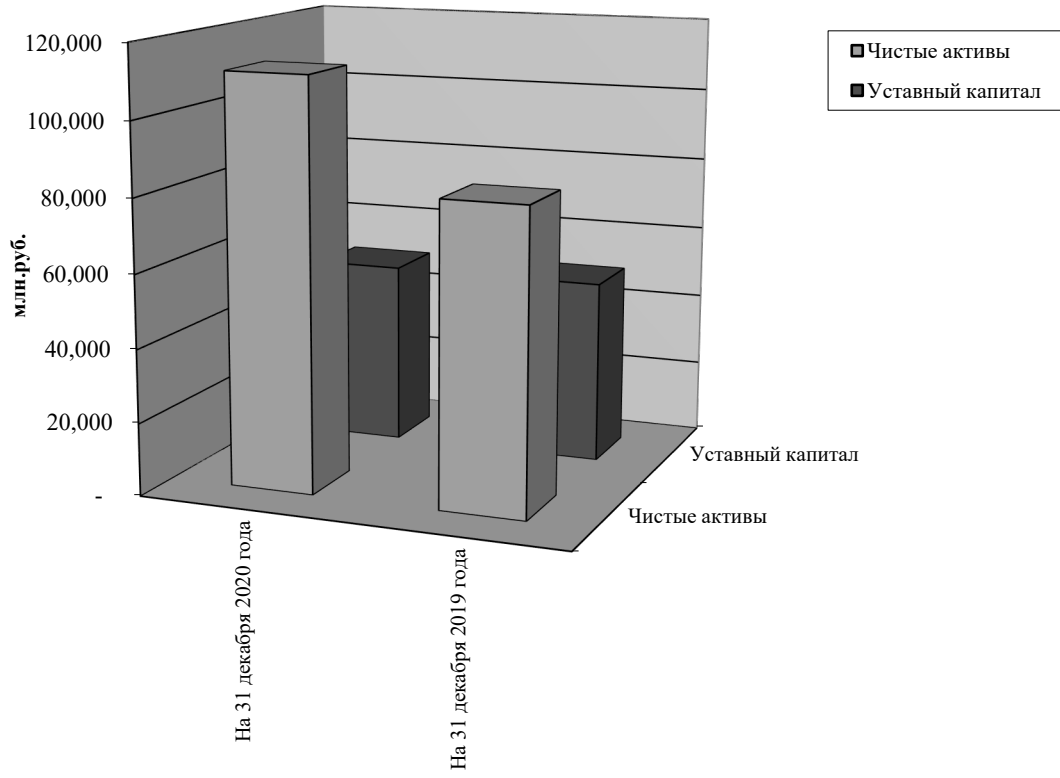
Главный бухгалтер

(подпись)

(инициалы, фамилия)

Wednesday, April 21, 2021

Соотношение размеров чистых активов с размером уставного капитала



Результаты расчета коэффициентов платежеспособности субъекта хозяйствования

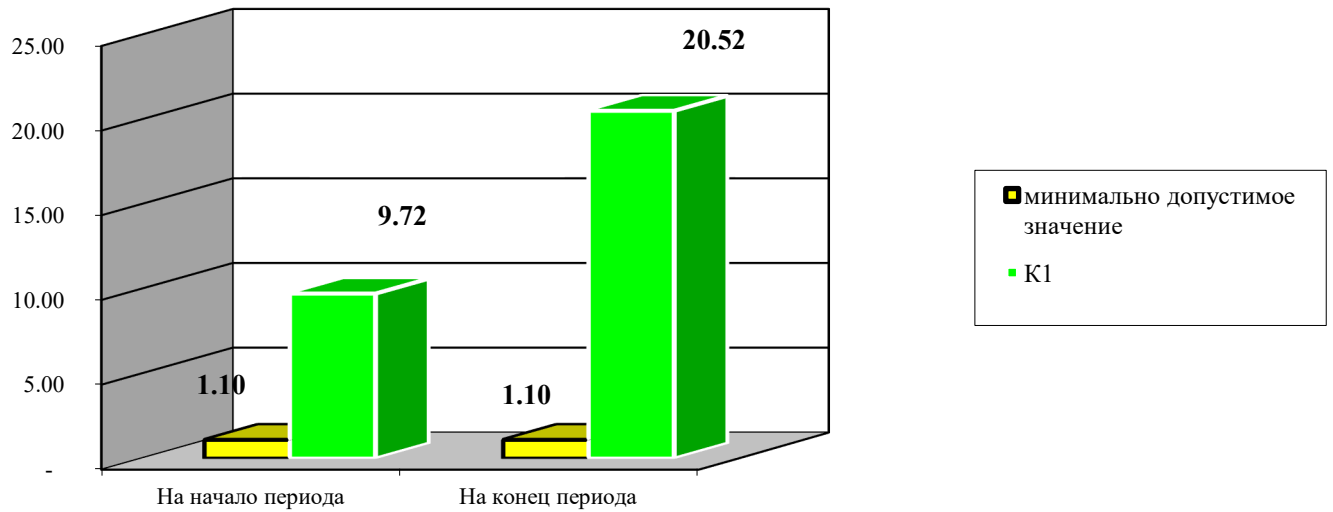
Общество с ограниченной ответственностью "ПозитивФинанс"

(наименование субъекта хозяйствования)

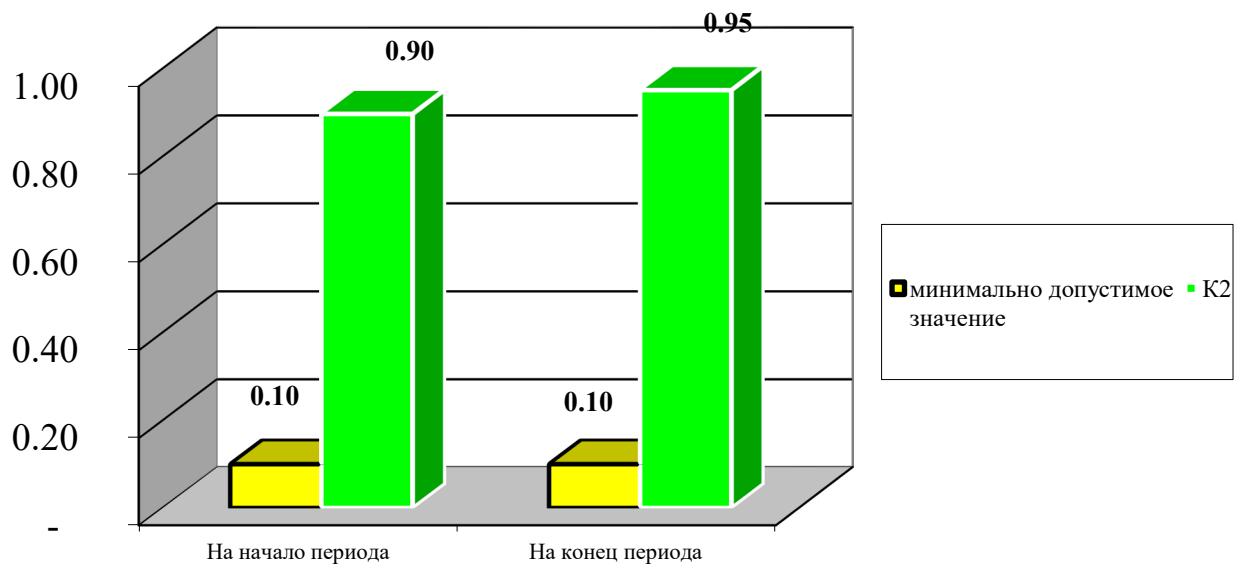
по состоянию на 31 декабря 2020 года

№ п/п	Наименование показателя	На начало периода	На момент установления неплатежеспособности	Нормативное значение коэффициента
1	2	3	4	5
1	Коэффициент текущей ликвидности (K_1): $K_1 = \frac{\text{стр.290}}{\text{стр.690}}$	9.72	20.52	$K_1 \geq 1,1$
2	Коэффициент обеспеченности собственными оборотными средствами (K_2): $K_2 = \frac{\text{стр.490} + \text{стр.590} - \text{стр.190}}{\text{стр.290}}$	0.90	0.95	$K_2 \geq 0,1$
3	Коэффициент обеспеченности обязательств активами (K_3): $K_3 = \frac{\text{стр.690} + \text{стр.590}}{\text{стр.300}(\text{стр.700})}$	0.08	0.05	$K_3 \leq 0,85$
4	Коэффициент абсолютной ликвидности ($K_{\text{абсл}}$) $K_{(\text{абсл})} = \frac{\text{стр.260} + \text{стр.270}}{\text{стр.690}}$	7.39	16.88	$K_{\text{абсл}} \geq 0,2$
5	Коэффициент оборачиваемости капитала $K_{\text{ок}} = \frac{\Phi.2\text{стр.010}}{(\text{Б.стр.300 гр.3} + \text{стр.300 гр.4})/2}$	-	0.95	оборачиваемость капитала повысилась
6	Коэффициент оборачиваемости оборотных средств $K_{\text{оос}} = \frac{\Phi.2\text{стр.010}}{(\text{Б.стр.290 гр.3} + \text{стр.290 гр.4})/2}$	-	1.07	оборачиваемость оборотных средств повысилась
7	Коэффициент финансовой независимости $K_{\text{фи}} = \frac{\text{Б.стр.490}}{\text{Б. стр.700}}$	0.92	0.95	$K_{\text{фи}} \geq 0,4 - 0,6$
8	Коэффициент капитализации $K_{\text{кан}} = \frac{\text{Б.стр.590} + \text{Б.стр.690}}{\text{Б. стр.490}}$	0.08	0.05	$K_{\text{кан}} \leq 1,0$

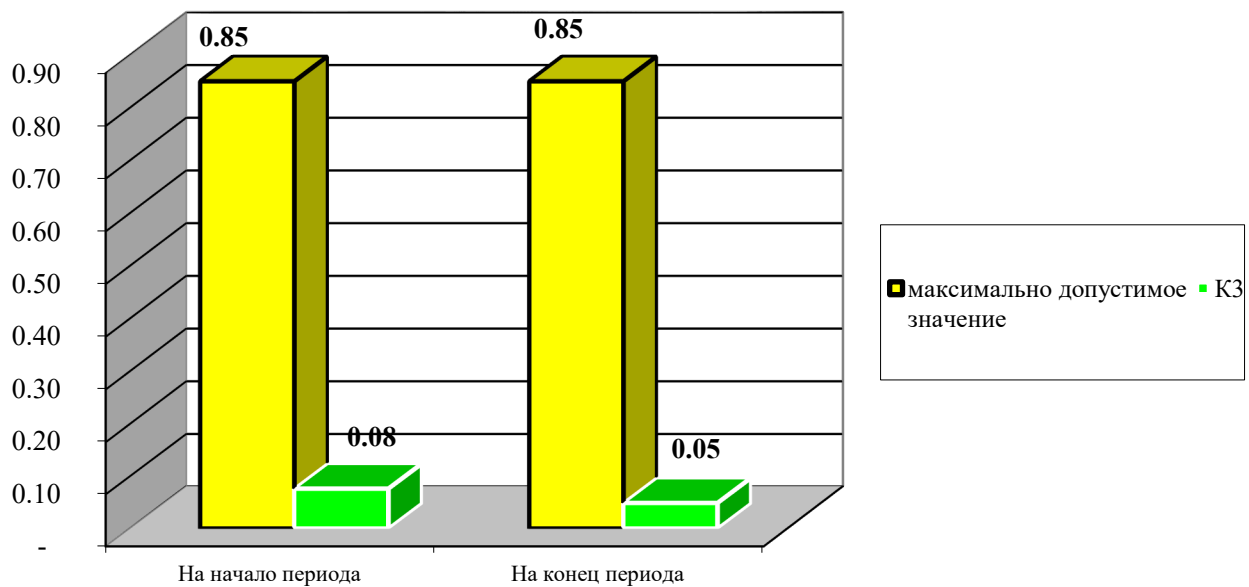
Коэффициент текущей ликвидности (K1)



Коэффициент обеспеченности собственными оборотными средствами (K2)



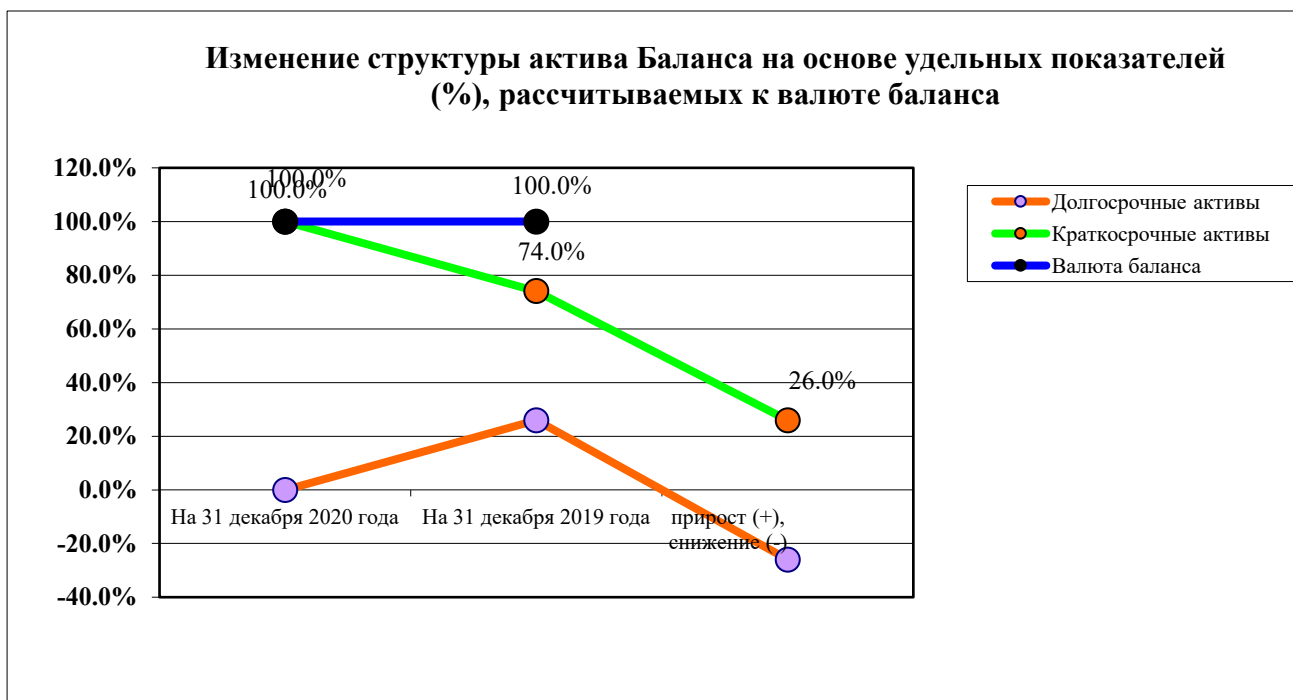
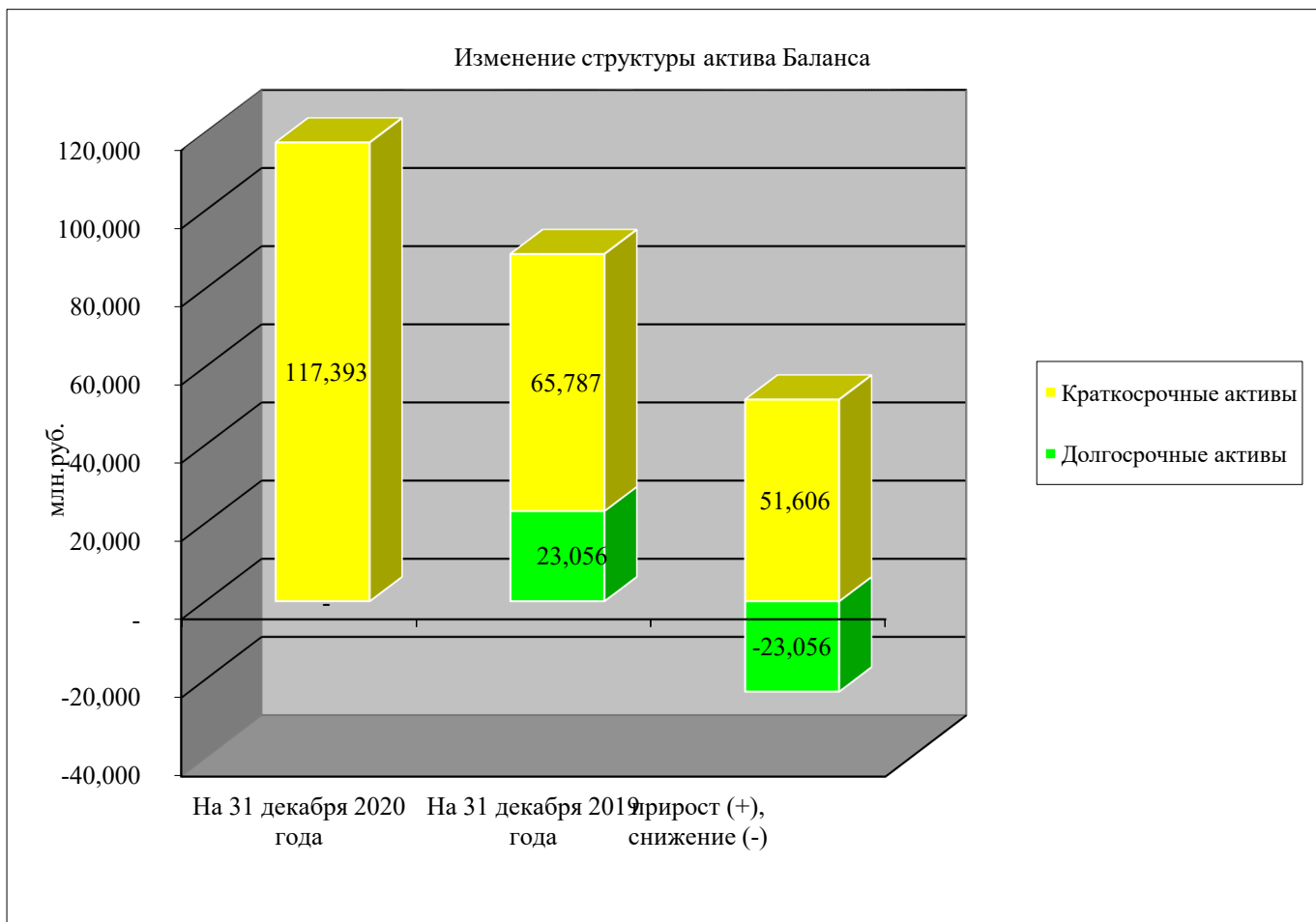
Коэффициент обеспеченности финансовых обязательств активами (КЗ)



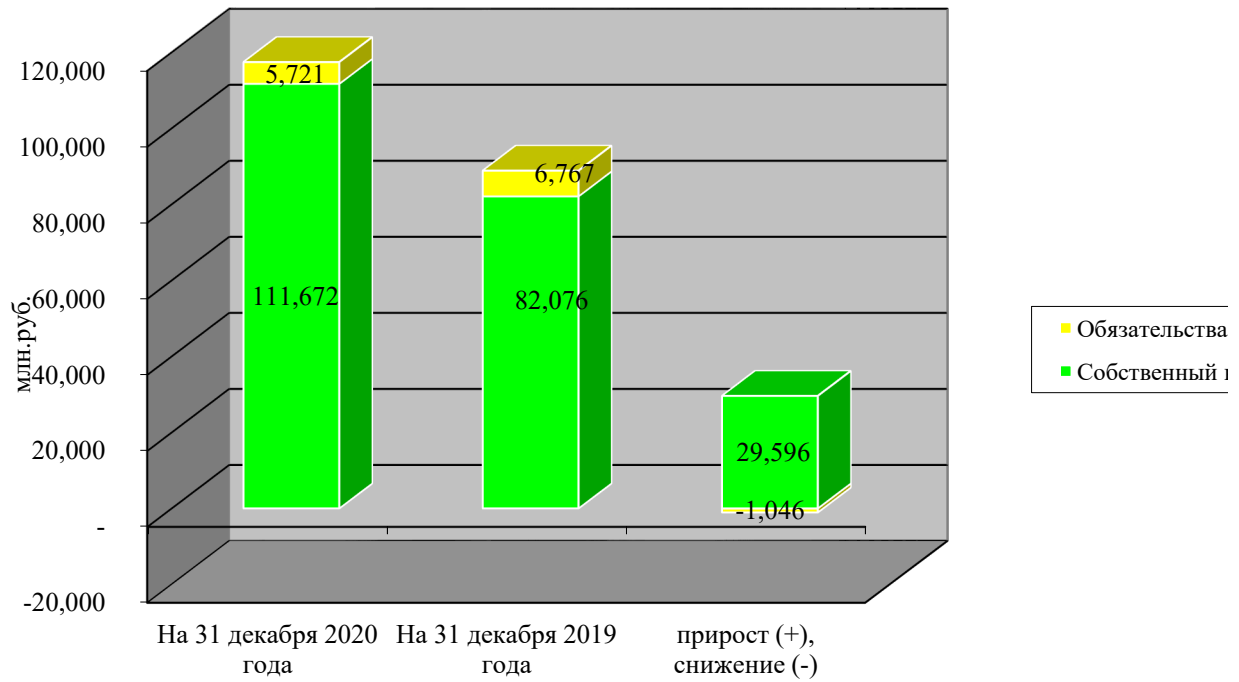
Анализ структуры разделов I и II бухгалтерского баланса

№ п/п	Наименование статей баланса организации	Показатель бухгалтерского баланса					
		На 31 декабря 2020 года		На 31 декабря 2019 года		прирост (+), снижение (-)	
		абсолютная величина, тыс. рублей	удельный вес, %	абсолютная величина, тыс. рублей	удель-ный вес, %	абсолютная величина, тыс. рублей	удель- ный вес, %
1	2	3	4	5	6	7	8
1	Долгосрочные активы (строка 190):	-	0.0%	23,056	26.0%	- 23,056	-26.0%
1.1	основные средства (строка 110)	-	0.0%	23,056	26.0%	- 23,056	-26.0%
1.2	нематериальные активы (строка 120)	-	0.0%	-	0.0%	-	0.0%
1.3	доходные вложения в материальные активы (строка 130)	-	0.0%	-	0.0%	-	0.0%
1.4	вложения в долгосрочные активы (строка 140):	-	0.0%	-	0.0%	-	0.0%
1.5	долгосрочные финансовые вложения (строка 150)	-	0.0%	-	0.0%	-	0.0%
1.6	отложенные налоговые активы (стр. 160)	-	0.0%	-	0.0%	-	0.0%
1.7	долгосрочная дебиторская задолженность (стр. 170)	-	0.0%	-	0.0%	-	0.0%
1.8	прочие долгосрочные активы (стр. 180)	-	0.0%	-	0.0%	-	0.0%
2	Краткосрочные активы (строка 290):	117,393	100.0%	65,787	74.0%	51,606	26.0%
2.1	запасы (строка 210):	6,067	5.2%	5,979	6.7%	88	-1.6%
2.2	долгосрочные активы, предназначенные для реализации (строка 220)	-	0.0%	-	0.0%	-	0.0%
2.3	расходы будущих периодов (строка 230)	-	0.0%	-	0.0%	-	0.0%
2.4	налог на добавленную стоимость по приобретенным товарам, работам, услугам (строка 240)	-	0.0%	-	0.0%	-	0.0%
2.5	краткосрочная дебиторская задолженность (строка 250)	14,745	12.6%	9,789	11.0%	4,956	1.5%
2.6	краткосрочные финансовые вложения (строка 260)	54,261	46.2%	33,746	38.0%	20,515	8.2%
2.7	денежные средства и их эквиваленты (строка 270)	42,320	36.0%	16,273	18.3%	26,047	17.7%
2.8	прочие краткосрочные активы (строка 280)	-	0.0%	-	0.0%	-	0.0%
	Баланс (строка 300)	117,393	100.0%	88,843	100.0%	28,550	X

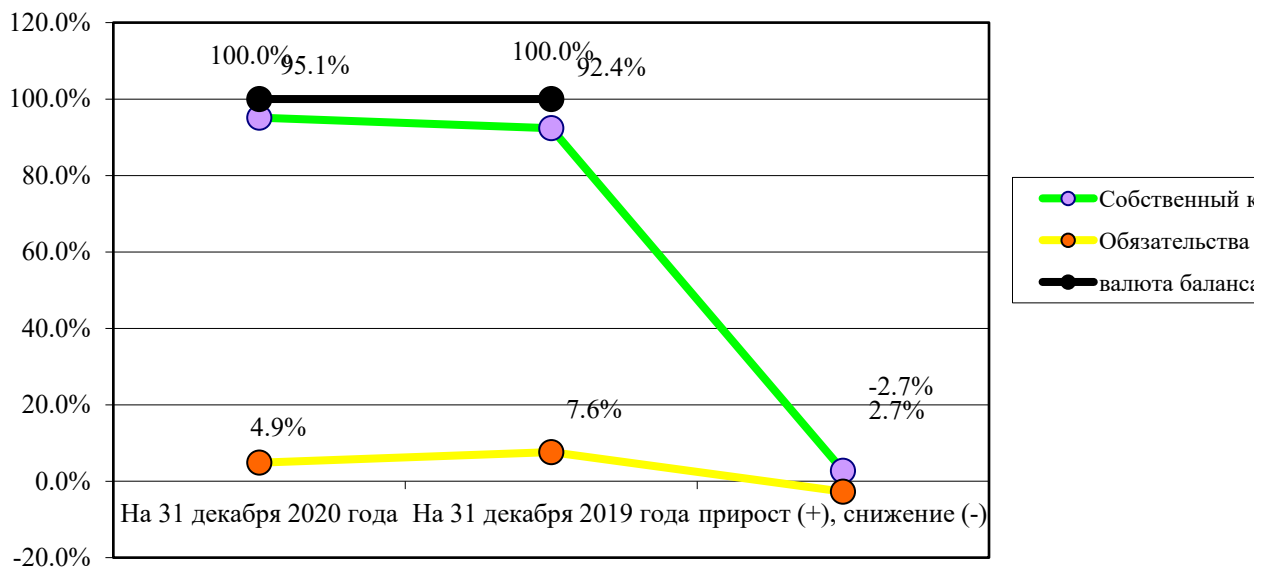
Краткие выводы:



Изменение структуры пассива Баланса



Изменение структуры пассива Баланса на основе удельных показателей (%), рассчитываем в валюте баланса



капитал

МЫХ К
капитал
а

Показатели рентабельности

№ п/п	Наименование показателя	Порядок расчета	Формула расчета	Значение показателя на начало и конец отчетного периода
1	Рентабельность затрат	$\frac{\text{Прибыль от реализации продукции отчетного периода (Отчет о прибылях и убытках)}}{\text{Сумма затрат по реализованной продукции (Отчет о прибылях и убытках)}}$	$P_3 = \frac{\text{стр. 060 Прил. 2}}{(\text{стр. 020} + \text{стр. 040} + \text{стр. 050}) \text{ Прил. 2}} \times 100$	= 8.5% 45.3%
2	Рентабельность операционной деятельности	$\frac{\text{Брутто-прибыль от текущей деятельности (Отчет о прибылях и убытках)}}{\text{Общая сумма затрат по текущей деятельности (Отчет о прибылях и убытках)}}$	$P_{од} = \frac{\text{стр. 090 Прил. 2}}{(\text{стр. 020} + \text{стр. 040} + \text{стр. 050} + \text{стр. 080}) \text{ Прил. 2}} \times 100$	= 49.0% 104.6%
3	Рентабельность финансовых инвестиций	$\frac{\text{Сумма прибыли от финансовых инвестиций (Отчет о прибылях и убытках)}}{\text{Средняя сумма долгосрочных и краткосрочных финансовых инвестиций (Баланс)}}$	$P_{фи} = \frac{(\text{стр. 102} + \text{стр. 103} + \text{стр. 104}) \text{ Прил. 2}}{1/2 (\text{стр. 150 гр. 3} + \text{стр. 150 гр. 4} + \text{стр. 260 гр. 3} + \text{стр. 260 гр. 4}) \text{ Баланса}} \times 100$	= 0.0% 0.0%
4	Рентабельность продаж (оборота)	$\frac{\text{Прибыль от реализации продукции, работ и услуг до выплаты процентов и налогов (Отчет о прибылях и убытках)}}{\text{Сумма полученной выручки (Отчет о прибылях и убытках)}}$	$P_{об} = \frac{\text{стр. 060 Прил. 2}}{\text{стр. 010 Прил. 2}} \times 100$	= 7.8% 31.2%
5	Рентабельность совокупных активов	$\frac{\text{Общая сумма брутто-прибыли отчетного периода до выплаты процентов и налогов (Отчет о прибылях и убытках)}}{\text{Среднегодовая сумма совокупных активов (Баланс)}}$	$P_{общ} = \frac{(\text{стр. 150} + \text{стр. 131}) \text{ Прил. 2}}{1/2 (\text{стр. 300 гр.3} + \text{стр. 300 гр. 4}) \text{ Баланса}} \times \frac{12}{n} \times 100$	= 26.8% 68.5%
6	Рентабельность собственного капитала	$\frac{\text{Сумма чистой прибыли отчетного периода (Отчет о прибылях и убытках)}}{\text{Средняя величина собственного капитала (Баланс)}}$	$P_{ск} = \frac{\text{стр. 210 Прил. 2}}{1/2 (\text{стр. 490 гр.3} + \text{стр. 490 гр. 4}) \text{ Баланса}} \times \frac{12}{n} \times 100$	= 21.4% 54.7%

Утверждены
 постановлением
 Совета Министров Рс
 от 12.12.2011 № 1672
 (в ред. постановления
 от 22.01.2016 N 48)

НОРМАТИВНЫЕ ЗНАЧЕНИЯ КОЭФФИЦИЕНТОВ ПЛАТЕЖЕСПОСОБНОСТИ, ДИФФЕРЕНЦИРОВА ЭКОНОМИЧЕСКОЙ ДЕЯТЕЛЬНОСТИ

Наименование секций	Группы	Вид деятельности	Коэффициент текущей ликвидности – норматив (К1)	Коэффициент обеспеченности собственными оборотными средствами – норматив (К2)
1. А. Сельское, лесное и рыбное хозяйство				
	011	Выращивание одно- или двухлетних культур	1.5	0.2
	012	Выращивание многолетних культур	1.5	0.2
	013	Производство продукции питомников	1.5	0.2
	014	Животноводство	1.5	0.2
	015	Смешанное сельское хозяйство	1.5	0.2
	016	Деятельность, способствующая выращиванию сельскохозяйственных культур и разведению животных	1.5	0.2
	017	Охота и отлов, включая предоставление услуг в этих областях	1.5	0.2
	021	Лесоводство и прочая лесохозяйственная деятельность	1.5	0.2
	022	Лесозаготовки	1.5	0.2
	023	Сбор дикорастущей недревесной продукции	1.5	0.2
	024	Услуги, связанные с лесоводством и лесозаготовками	1.5	0.2
031	Рыболовство	1.5	0.2	

	032	Рыбоводство	1.5	0.2
2. В. Горнодобывающая промышленность				
	051	Добыча каменного угля и антрацита	1.7	0.3
	052	Добыча бурого угля	1.7	0.3
	061	Добыча нефти	1.7	0.3
	062	Добыча природного газа	1.7	0.3
	071	Добыча железных руд	1.7	0.3
	072	Добыча руд (кроме железных)	1.7	0.3
	081	Добыча камня, песка и глины	1.7	0.3
	089	Добыча полезных ископаемых, не включенных в	1.7	0.3
	091	Предоставление услуг, способствующих добыче нефти и природного газа	1.7	0.3
	099	Предоставление услуг, способствующих добыче других полезных ископаемых	1.2	0.15
3. С. Обрабатывающая промышленность				
	101	Переработка и консервирование мяса и производство мясной и мясосодержащей продукции	1.3	0.2
	102	Переработка и консервирование рыбы, ракообразных и моллюсков	1.7	0.3
	103	Переработка и консервирование фруктов и овощей	1.7	0.3
	104	Производство растительных и животных масел и жиров	1.3	0.2
	105	Производство молочных продуктов	1.3	0.2
	106	Производство мукомольно-крупяных продуктов, крахмалов и крахмальных продуктов	1.3	0.2
	107	Производство хлебобулочных, макаронных и мучных кондитерских изделий	1.3	0.2
	108	Производство прочих продуктов питания	1.3	0.2

109	Производство готовых кормов для животных	1.3	0.2
110	Производство напитков	1.7	0.3
120	Производство табачных изделий	1.7	0.3
131	Подготовка и прядение текстильных волокон	1.3	0.2
132	Ткацкое производство	1.3	0.2
133	Отделка тканей и текстильных изделий	1.3	0.2
139	Производство прочих текстильных изделий, кроме одежды	1.3	0.2
141	Производство одежды, кроме одежды из меха	1.3	0.2
142	Производство меховых изделий	1.3	0.2
143	Производство вязаной и трикотажной одежды	1.3	0.2
151	Дубление и выделка кожи; выделка и крашение меха; производство дорожных принадлежностей, шорно-седельных изделий	1.3	0.2
152	Производство обуви	1.3	0.2
161	Распиловка, строгание и пропитка древесины	1.3	0.2
162	Производство изделий из древесины, пробки, соломки и материалов для плетения	1.3	0.2
171	Производство целлюлозы, древесной массы, бумаги и картона	1.3	0.2
172	Производство изделий из бумаги и картона	1.3	0.2
181	Полиграфическая деятельность и предоставление услуг в данной области	1.3	0.2
182	Тиражирование записанных носителей информации	1.3	0.2
191	Производство продукции коксовых печей	1.4	0.2
192	Производство продуктов нефтепереработки, брикетов из торфа и угля	1.7	0.3
19201	Производство продуктов нефтепереработки	1.4	0.2

201	Производство основных химических веществ, удобрений и азотных соединений, пластмасс и синтетического каучука в первичных формах	1.4	0.2
202	Производство пестицидов и прочих агрохимических продуктов	1.4	0.2
203	Производство красок, лаков и аналогичных покрытий, типографских красок и мастик	1.4	0.2
204	Производство мыла и моющих, чистящих и полирующих средств, парфюмерных и косметических средств	1.4	0.2
205	Производство различных химических продуктов, не включенных в другие группировки	1.4	0.2
206	Производство искусственных и синтетических волокон	1.4	0.2
211	Производство основных фармацевтических продуктов	1.4	0.2
212	Производство фармацевтических препаратов и медицинских материалов	1.4	0.2
221	Производство резиновых изделий	1.3	0.2
222	Производство пластмассовых изделий	1.3	0.2
231	Производство стекла и изделий из стекла	1.2	0.15
232	Производство огнеупоров	1.2	0.15
233	Производство строительных материалов из глины	1.2	0.15
234	Производство прочих фарфоровых и керамических изделий	1.2	0.15
235	Производство цемента, извести и строительного гипса	1.2	0.15
236	Производство изделий из бетона, цемента и строительного гипса	1.2	0.15
237	Резка, обработка и отделка камня	1.2	0.15
239	Производство абразивных изделий и других неметаллических минеральных продуктов	1.2	0.15

241	Производство чугуна, стали и ферросплавов	1.3	0.2
242	Производство труб, трубопроводов, профилей, фитингов из стали	1.3	0.2
243	Производство прочих стальных изделий путем первичной обработки	1.2	0.15
244	Производство основных благородных и цветных металлов	1.3	0.2
245	Литье металлов	1.3	0.2
251	Производство строительных металлических конструкций и изделий	1.2	0.15
252	Производство радиаторов, котлов центрального отопления, металлических цистерн, резервуаров, контейнеров	1.3	0.2
253	Производство паровых и водогрейных котлов, кроме котлов центрального отопления	1.3	0.2
254	Производство оружия и боеприпасов	1.3	0.2
255	Ковка, прессование, штамповка, профилирование металла; производство изделий методом порошковой металлургии	1.3	0.2
256	Обработка металлов и нанесение покрытий на металлы; основные технологические процессы машиностроения	1.3	0.2
257	Производство ножевых изделий, инструментов и замочно-скобяных изделий	1.3	0.2
259	Производство прочих готовых металлических изделий	1.3	0.2
261	Производство электронных элементов и плат	1.3	0.2
262	Производство компьютеров и периферийного оборудования	1.3	0.2
263	Производство коммуникационного оборудования	1.3	0.2
264	Производство электронной бытовой техники	1.3	0.2

265	Производство инструментов и приборов для измерения, тестирования и навигации; производство часов	1.3	0.2
266	Производство облучающего, электромедицинского и электротерапевтического оборудования	1.3	0.2
267	Производство оптических приборов, фото- и кинооборудования	1.3	0.2
268	Производство магнитных и оптических носителей информации	1.4	0.2
271	Производство электродвигателей, генераторов, трансформаторов, электrorаспределительной и регулирующей аппаратуры	1.3	0.2
272	Производство электрических аккумуляторов и аккумуляторных батарей	1.3	0.2
273	Производство электропроводки и электромонтажных устройств	1.3	0.2
274	Производство электроосветительного оборудования	1.3	0.2
275	Производство бытовой техники	1.3	0.2
279	Производство прочего электрооборудования	1.3	0.2
281	Производство оборудования общего назначения	1.3	0.2
282	Производство отдельных машин и оборудования общего назначения	1.3	0.2
283	Производство машин и оборудования для сельского и лесного хозяйства	1.6	0.1
284	Производство станков	1.3	0.2
289	Производство отдельных машин и оборудования специального назначения	1.3	0.2
291	Производство автомобилей	1.3	0.2
292	Производство кузовов для автомобилей; производство прицепов и полуприцепов	1.3	0.2

293	Производство частей и принадлежностей автомобилей	1.3	0.2
301	Строительство судов	1.3	0.2
302	Производство железнодорожных локомотивов и подвижного состава	1.3	0.2
303	Производство летательных аппаратов, оборудования для них	1.3	0.2
304	Производство военных боевых автомобилей	1.3	0.2
309	Производство прочих транспортных средств и оборудования	1.3	0.2
310	Производство мебели	1.7	0.3
321	Производство ювелирных изделий, бижутерии и аналогичных изделий	1.7	0.3
322	Производство музыкальных инструментов	1.7	0.3
323	Производство спортивных товаров	1.3	0.2
324	Производство игр и игрушек	1.7	0.3
325	Производство медицинских и стоматологических инструментов и принадлежностей	1.3	0.2
329	Производство различных изделий, не включенных в другие группировки	1.7	0.3
331	Ремонт готовых металлических изделий, машин и оборудования	1.3	0.2
332	Монтаж, установка промышленных машин и оборудования	1.3	0.2
4. D. Снабжение электроэнергией, газом, паром, горячей водой и			
351	Производство, передача и распределение электроэнергии	1.1	0.25
352	Производство и распределение газообразного топлива	1.01	0.3

	353	Производство, передача, распределение и продажа пара и горячей воды; кондиционирование воздуха	1.1	0.1
5. Е. Водоснабжение; сбор, обработка и удаление отходов, деятельность по				
	360	Сбор, обработка и распределение воды	1.1	0.1
	370	Сбор и обработка сточных вод	1.1	0.1
	381	Сбор отходов	1.1	0.1
	382	Обработка, удаление и захоронение отходов	1.1	0.1
	383	Деятельность по обработке вторичных материальных ресурсов	1.7	0.3
	390	Деятельность по ликвидации загрязнений и прочие услуги в области удаления отходов	1.1	0.1
6. Ф. Строительство				
	411	Реализация проектов, связанных со строительством зданий	1.1	0.1
	412	Общее строительство зданий	1.2	0.15
	421	Строительство автомобильных и железных дорог	1.2	0.15
	422	Строительство распределительных инженерных сооружений	1.2	0.15
	429	Строительство прочих инженерных сооружений	1.2	0.15
	431	Снос зданий и сооружений; подготовка строительного участка	1.2	0.15
	432	Монтаж и установка инженерного оборудования зданий и сооружений	1.2	0.15
	433	Отделочные работы	1.2	0.15
	439	Прочие специальные строительные работы	1.2	0.15
7. Г. Оптовая и розничная торговля; ремонт автомобилей и мотоциклов				
	451	Торговля автомобилями	1	0.1
	452	Техническое обслуживание и ремонт автомобилей	1	0.1

453	Торговля автомобильными деталями, узлами и принадлежностями	1	0.1
454	Торговля мотоциклами, их деталями, узлами и принадлежностями; техническое обслуживание и ремонт мотоциклов	1	0.1
461	Оптовая торговля за вознаграждение или на договорной основе	1	0.1
462	Оптовая торговля сельскохозяйственным сырьем и живыми животными	1	0.1
463	Оптовая торговля продуктами питания, напитками и табачными изделиями	1	0.1
464	Оптовая торговля непродовольственными потребительскими товарами	1	0.1
465	Оптовая торговля компьютерами, программным обеспечением и коммуникационным оборудованием	1	0.1
466	Оптовая торговля прочей техникой, оборудованием, деталями и принадлежностями к ним	1	0.1
467	Прочая специализированная оптовая торговля	1	0.1
469	Неспециализированная оптовая торговля товарами	1	0.1
471	Розничная торговля в неспециализированных магазинах	1	0.1
472	Розничная торговля продуктами питания, напитками и табачными изделиями в специализированных магазинах	1	0.1
473	Розничная торговля топливом в специализированных магазинах	1	0.1
474	Розничная торговля компьютерами, программным обеспечением и коммуникационным оборудованием в специализированных магазинах	1	0.1
475	Розничная торговля прочими бытовыми товарами в специализированных магазинах	1	0.1

476	Розничная торговля товарами культурно-развлекательного характера в специализированных магазинах	1	0.1
477	Розничная торговля прочими товарами в специализированных магазинах, не включенными в другие группировки	1	0.1
478	Розничная торговля в палатках, киосках и на рынках	1	0.1
479	Розничная торговля вне магазинов, палаток, киосков, рынков	1	0.1

8. Н. Транспортная деятельность, складирование, почтовая и курьерская деятельность

491	Деятельность пассажирского железнодорожного транспорта в междугородном и международном сообщениях	1.15	0.15
492	Деятельность грузового железнодорожного транспорта	1.15	0.15
493	Деятельность прочего пассажирского сухопутного транспорта	1.15	0.15
494	Деятельность грузового автомобильного транспорта и предоставление услуг по переезду (перемещению)	1.15	0.15
495	Деятельность трубопроводного транспорта	1.15	0.15
501	Деятельность пассажирского морского и прибрежного транспорта	1.15	0.15
502	Деятельность грузового морского и прибрежного транспорта	1.15	0.15
503	Деятельность пассажирского речного транспорта	1.15	0.15
504	Деятельность грузового речного транспорта	1.15	0.15

	511	Деятельность пассажирского воздушного транспорта	1.15	0.15
	512	Деятельность грузового воздушного транспорта и космического транспорта	1.15	0.15
	521	Складирование и хранение	1.15	0.15
	522	Вспомогательная деятельность в области перевозок	1.15	0.15
	531	Почтовая деятельность в рамках предоставления услуг общего пользования	1	0.05
	532	Прочая почтовая и курьерская деятельность	1	0.05
9. I. Услуги по временному проживанию и питанию				
	551	Предоставление услуг гостиницами и аналогичными местами для проживания	1.1	0.1
	552	Предоставление жилья на выходные дни и прочие периоды краткосрочного проживания	1.1	0.1
	553	Предоставление мест для проживания на территории кемпингов, лагерей	1.1	0.1
	559	Предоставление услуг прочими местами для проживания	1.1	0.1
	561	Деятельность ресторанов	1	0.1
	562	Обслуживание мероприятий и прочие услуги по общественному питанию	1	0.1
	563	Деятельность баров	1	0.1
10. J. Информация и связь				
	581	Издание книг, периодических публикаций и другие виды издательской деятельности	1.1	0.15
	582	Издание программного обеспечения	1.3	0.2
	591	Деятельность по производству, распространению кино-, видеофильмов и телевизионных программ, показу кинофильмов	1.1	0.1

592	Деятельность в сфере звукозаписи и издания музыкальных произведений	1.1	0.15
601	Радиовещание	1.1	0.15
602	Деятельность по созданию телевизионных программ и телевещание	1.1	0.15
611	Деятельность в области проводной связи	1.1	0.15
612	Деятельность в области беспроводной связи	1.1	0.15
613	Деятельность в области спутниковой связи	1.1	0.15
619	Прочая деятельность в области телекоммуникаций	1.1	0.15
620	Компьютерное программирование, консультационные и другие сопутствующие услуги	1.3	0.2
631	Обработка данных, предоставление услуг по размещению информации и связанная с этим деятельность; деятельность веб-порталов	1.3	0.2
639	Деятельность информационных агентств и прочие виды информационного обслуживания	1.1	0.1

11. К. Финансовая и страховая деятельность

641	Денежное посредничество	1.5	0.2
642	Деятельность холдинговых компаний	1.5	0.2
643	Деятельность трастовых компаний, инвестиционных фондов и аналогичных финансовых организаций	1.5	0.2
649	Прочие финансовые услуги, кроме страхования и дополнительного пенсионного обеспечения	1.1	0.1
651	Страхование	1.5	0.2
652	Перестрахование	1.5	0.2
653	Дополнительное пенсионное обеспечение	1.5	0.2
661	Вспомогательная деятельность в сфере финансовых услуг, кроме страхования и дополнительного пенсионного обеспечения	1.5	0.2

	662	Вспомогательная деятельность в сфере страхования и дополнительного пенсионного обеспечения	1.5	0.2
	663	Деятельность по управлению фондами	1.5	0.2
12. Л. Операции с недвижимым				
	681	Покупка и продажа собственного недвижимого имущества	1.1	0.1
	682	Сдача внаем собственного и арендуемого недвижимого имущества	1.1	0.1
	683	Операции с недвижимым имуществом за вознаграждение или на договорной основе	1	0.05
13. М. Профессиональная, научная и				
	691	Деятельность в области права	1	0.05
	692	Деятельность в области бухгалтерского учета и аудита; консультирование по налогообложению	1	0.05
	701	Деятельность головных организаций	1	0.05
	702	Консультирование по вопросам управления	1	0.05
	711	Деятельность в области архитектуры, инженерных изысканий и предоставление технических консультаций в этих областях	1	0.05
	712	Технические испытания, исследования, анализ и сертификация	1.2	0.15
	721	Научные исследования и разработки в области естественных и технических наук	1.15	0.2
	722	Научные исследования и разработки в области общественных и гуманитарных наук	1.15	0.2
	731	Рекламная деятельность	1.2	0.15
	732	Исследование конъюнктуры рынка и изучение общественного мнения	1	0.05
	741	Специализированные работы по дизайну	1.2	0.15
	742	Деятельность в области фотографии	1.1	0.1

	743	Деятельность по письменному и устному переводу	1.2	0.15
	749	Прочая профессиональная, научная и техническая деятельность, не включенная в другие группировки	1.2	0.15
	750	Ветеринарная деятельность	1.5	0.2
14. N. Деятельность в сфере административных и вспомогательных услуг				
	771	Аренда и лизинг автомобилей	1.1	0.1
	772	Аренда и лизинг предметов личного потребления и бытовых товаров	1.1	0.1
	773	Аренда и лизинг прочих машин, оборудования и материальных активов	1.1	0.1
	774	Аренда и лизинг продуктов интеллектуальной собственности и аналогичных продуктов, кроме объектов авторского права	1	0.05
	781	Деятельность агентств по трудоустройству	1.2	0.15
	782	Деятельность по предоставлению временной рабочей силы	1.2	0.15
	783	Прочая деятельность по обеспечению рабочей силой	1.2	0.15
	791	Туристическая деятельность	1.15	0.15
	799	Прочие услуги по бронированию и сопутствующая деятельность	1.15	0.15
	801	Деятельность по обеспечению безопасности частных лиц и имущества	1.2	0.15
	802	Деятельность в области систем обеспечения безопасности	1.2	0.15
	803	Деятельность по проведению расследований	1.2	0.15

	811	Комплексные услуги по обслуживанию зданий	1.1	0.1
	812	Деятельность по чистке и уборке	1.1	0.1
	813	Деятельность по благоустройству и обслуживанию ландшафтных территорий	1.5	0.2
	821	Деятельность в области офисного административного и вспомогательного обслуживания	1.2	0.15
	822	Деятельность телефонных справочно-информационных служб	1.2	0.15
	823	Организация конференций и профессиональных выставок	1.2	0.15
	829	Деятельность по предоставлению вспомогательных коммерческих услуг, не включенная в другие группировки	1.2	0.15
15. Q. Здравоохранение и социальные услуги	861	Деятельность организаций, оказывающих медицинскую помощь	1.1	0.1

Республики Беларусь

2

г. Совмина

ННЫЕ ПО ВИДАМ

Коэффициент обеспеченности финансовых обязательств активами – норматив (КЗ)
для всех видов экономической деятельности согласно Общегосударственному классификатору видов экономической деятельности в Республике Беларусь – не более 0,85

|

|

|

|









Vertical line segment on the left side of the page.

Vertical line segment on the left side of the page.

Vertical line segment on the left side of the page.

|

|

|

|

|



Vertical line segment 1

Vertical line segment 2

Vertical line segment 3

Vertical line segment 1

Vertical line segment 2

Vertical line segment 3

Vertical line segment 4

Vertical line segment on the left side of the page.

Vertical line segment on the left side of the page.

Vertical line segment on the left side of the page.

—

—

—





Взаг

Сопоставимые показатели
1
строка 130 (гр. 3 и 4)
строка 190 (гр. 3 и 4)
строка 210 (гр. 3 и 4)
строка 290 (гр. 3 и 4)
стр. 300 гр. 3 и 4
стр. 300 гр. 3 и 4
строка 490 (гр. 3 и 4)
строка 590 (гр. 3 и 4)
строка 630 (гр. 3 и 4)
строка 690 (гр. 3 и 4)
строка 700 (гр. 3 и 4)
строка 700 (гр. 3 и 4)

* Только при составлении промежуточно

Сопоставимые показатели
1
стр. 030 гр. 3 и 4
стр. 060 гр. 3 и 4
стр. 090 гр. 3 и 4
стр. 100 гр. 3 и 4
стр. 110 гр. 3 и 4
стр. 120 гр. 3 и 4
стр. 130 гр. 3 и 4
стр. 140 гр. 3 и 4
стр. 150 гр. 3 и 4
стр. 210 гр. 3 и 4
стр. 240 гр. 3 и 4

Отче

Сопоставимые показатели
1
стр. 040 гр. 3, 4, 5, 6, 7, 8,9, 10

стр. 050 гр. 3, 4, 5, 6, 7, 8, 9, 10
стр. 060 гр. 3, 4, 5, 6, 7, 8, 9, 10
стр. 100 гр. 3, 4, 5, 6, 7, 8, 9, 10
стр. 110 гр. 3, 4, 5, 6, 7, 8, 9, 10
стр. 140 гр. 3, 4, 5, 6, 7, 8, 9, 10
стр. 150 гр. 3, 4, 5, 6, 7, 8, 9, 10
стр. 160 гр. 3, 4, 5, 6, 7, 8, 9, 10
стр. 200 гр. 3, 4, 5, 6, 7, 8, 9, 10

* Только при составлении годовой бухгалтерской отчетности

О

Сопоставимые показатели	
1	
строка 020 (гр. 3 и 4)	
строка 030 (гр. 3 и 4)	
строка 040 (гр. 3 и 4)	
строка 050 (гр. 3 и 4)	
строка 060 (гр. 3 и 4)	
строка 070 (гр. 3 и 4)	
строка 080 (гр. 3 и 4)	
строка 090 (гр. 3 и 4)	
строка 100 (гр. 3 и 4)	
строка 110 (гр. 3 и 4)	
строка 130 (гр. 3 и 4)	
строка 130 гр. 4	

* Только при составлении годовой бухгалтерской отчетности

Отчет об

Сопоставимые показатели	
1	
строка 100 гр. 3	
строка 200 (гр. 3 и 4)	
строка 300 (гр. 3 и 4)	
строка 310 (гр. 3 и 4)	
строка 320 (гр. 3 и 4)	
строка 400 (гр. 3 и 4)	

связки показателей в формах:

Бухгалтерский баланс

Показатели, с которыми производится сопоставление
2
I. Долгосрочные активы
(стр. 131 + стр. 132 + стр. 133) гр. 3 и 4
(стр. 110 + стр. 120 + стр. 130 + стр. 140 + стр. 150 + стр. 160 + стр. 170 + стр. 180) гр. 3 и 4
II. Краткосрочные активы
(стр. 211 + стр. 212 + стр. 213 + стр. 214 + стр. 215 + стр. 216) гр. 3 и 4
(стр. 210 + стр. 220 + стр. 230 + стр. 240 + стр. 250 + стр. 260 + стр. 270 + стр. 280) гр. 3 и 4
(стр. 190 + стр. 290) гр. 3 и 4
стр. 700 гр. 3 и 4
III. Собственный капитал
(стр. 410 - стр. 420 - стр. 430 ± стр. 440 ± стр. 450 ± стр. 460 ± стр. 470* + стр. 480) гр. 3 и 4
IV. Долгосрочные обязательства
(стр. 510 + стр. 520 + стр. 530 + стр. 540 + стр. 550 + стр. 560) гр. 3 и 4
V. Краткосрочные обязательства
(стр. 631 + стр. 632 + стр. 633 + стр. 634 + стр. 635 + стр. 636 + стр. 637 + стр. 638) гр. 3 и 4
(стр. 610 + стр. 620 + стр. 630 + стр. 640 + стр. 650 + стр. 660 + стр. 670) гр. 3 и 4
(стр. 490 + стр. 590 + стр. 690) гр. 3 и 4
стр. 300 гр. 3 и 4

й бухгалтерской отчетности

Отчет о прибылях и убытках

Показатели, с которыми производится сопоставление
2
(стр. 010 - стр. 020) гр. 3 и 4
(±стр. 030 - стр. 040 - стр. 050) гр. 3 и 4
(±стр. 060 + стр. 070 - стр. 080) гр. 3 и 4
(стр. 101 + стр. 102 + стр. 103 + стр. 104) гр. 3 и 4
(стр. 111 + стр. 112) гр. 3 и 4
(стр. 121 + стр. 122) гр. 3 и 4
(стр. 131 + стр. 132 + стр. 133) гр. 3 и 4
(стр. 100 - стр. 110 + стр. 120 - стр. 130) гр. 3 и 4
(±стр. 090 ± стр. 140) гр. 3 и 4
(± стр. 150 - стр. 160 ± стр. 170 ± стр. 180 - стр. 190 - стр. 200) гр. 3 и 4
(± стр. 210 ± стр. 220 ± стр. 230) гр. 3 и 4

т об изменении собственного капитала

Показатели, с которыми производится сопоставление
2
(± стр. 010 ± стр. 020 ± стр. 030) гр. 3, 4, 5, 6, 7, 8, 9, 10

(стр. 051 + стр. 052 + стр. 053 + стр. 054 + стр. 055 + стр. 056 + стр. 057 + стр. 058 + стр. 059) гр. 3, 4, 5, 6, 7, 8, 9, 10
(стр. 061 + стр. 062 + стр. 063 + стр. 064 + стр. 065 + стр. 066 + стр. 067 + стр. 068 + стр. 069) гр. 3, 4, 5, 6, 7, 8, 9, 10
(± стр. 040 ± стр. 050 ± стр. 060 ± стр. 070 ± стр. 080 ± стр. 090) гр. 3, 4, 5, 6, 7, 8, 9, 10
стр. 100 гр. 3, 4, 5, 6, 7, 8, 9, 10*
(± стр. 110 ± стр. 120 ± стр. 130) гр. 3, 4, 5, 6, 7, 8, 9, 10
(стр. 151 + стр. 152 + стр. 153 + стр. 154 + стр. 155 + стр. 156 + стр. 157 + стр. 158 + стр. 159) гр. 3, 4, 5, 6, 7, 8, 9, 10
(стр. 161 + стр. 162 + стр. 163 + стр. 164 + стр. 165 + стр. 166 + стр. 167 + стр. 168 + стр. 169) гр. 3, 4, 5, 6, 7, 8, 9, 10
(± стр. 140 ± стр. 150 ± стр. 160 ± стр. 170 ± стр. 180 ± стр. 190) гр. 3, 4, 5, 6, 7, 8, 9, 10

терской отчетности

Учет о движении денежных средств

Показатели, с которыми производится сопоставление
2
(стр. 021 + стр. 022 + стр. 023 + стр. 024) гр. 3 и 4
(стр. 031 + стр. 032 + стр. 033 + стр. 034) гр. 3 и 4
(стр. 020 - стр. 030) гр. 3 и 4
(стр. 051 + стр. 052 + стр. 053 + стр. 054 + стр. 055) гр. 3 и 4
(стр. 061 + стр. 062 + стр. 063 + стр. 064) гр. 3 и 4
(стр. 050 - стр. 060) гр. 3 и 4
(стр. 081 + стр. 082 + стр. 083 + стр. 084) гр. 3 и 4
(стр. 091 + стр. 092 + стр. 093 + стр. 094 + стр. 095) гр. 3 и 4
(стр. 080 - стр. 090) гр. 3 и 4
(± стр. 040 ± стр. 070 ± стр. 100) гр. 3 и 4
(стр. 120 + стр. 110) гр. 3 и 4
стр. 120 гр. 3

терской отчетности

использовании целевого финансирования

Показатели, с которыми производится сопоставление
2
стр. 400 гр. 4
(стр. 210 + стр. 220 + стр. 230 + стр. 240 + стр. 250) гр. 3 и 4
(стр. 310 + стр. 320 + стр. 330) гр. 3 и 4
(стр. 311 + стр. 312 + стр. 313) гр. 3 и 4
(стр. 321 + стр. 322 + стр. 323 + стр. 324 + стр. 325 + стр. 326) гр. 3 и 4
(стр. 100 + стр. 200 - стр. 300) гр. 3 и 4

УВЯЗКИ ПОКАЗАТЕЛЕЙ МЕЖДУ ФОРМАМИ БУХГАЛТЕРСКОЙ ОТЧЕТНОСТИ

Бухгалтерский баланс	Отчет об изменении собственного капитала
стр. 410 гр. 3	стр. 200 гр. 3
стр. 410 гр. 4	стр. 140 гр. 3
стр. 420 гр. 3	стр. 200 гр. 4
стр. 420 гр. 4	стр. 140 гр. 4
стр. 430 гр. 3	стр. 200 гр. 5
стр. 430 гр. 4	стр. 140 гр. 5
стр. 440 гр. 3	стр. 200 гр. 6
стр. 440 гр. 4	стр. 140 гр. 6
стр. 450 гр. 3	стр. 200 гр. 7
стр. 450 гр. 4	стр. 140 гр. 7
стр. 460 гр. 3	стр. 200 гр. 8
стр. 460 гр. 4	стр. 140 гр. 8
стр. 470 гр. 3*	стр. 200 гр. 9*
стр. 470 гр. 4 (показатель отсутствует, в графе проставлен прочерк)	стр. 140 гр. 9 (показатель отсутствует, в графе проставлен прочерк)

* Только при составлении промежуточной бухгалтерской отчетности в указанных графах будут иметься данные. При составлении годовой бухгалтерской отчетности показатели в указанных графах отсутствуют, в них проставлен прочерк.

Бухгалтерский баланс	Отчет о движении денежных средств
стр. 270 гр. 3	стр. 130 гр. 3
стр. 270 гр. 4	стр. 120 гр. 3 (стр. 130 гр. 4 *)

Бухгалтерский баланс	Отчет о прибылях и убытках
стр. 470 гр. 3 (в промежуточной отчетности)	стр. 210 гр. 3 (в промежуточной отчетности)

Бухгалтерский баланс	Отчет об использовании целевого финансирования
стр. 480 гр. 3	стр. 400 гр. 3
стр. 480 гр. 4	стр. 400 гр. 4 (стр. 100 гр. 3)

Отчет о прибылях и убытках**	Отчет об изменении собственного капитала**
стр. 220 гр. 3	стр. 152 гр. 7 - стр. 162 гр. 7
стр. 220 гр. 4	стр. 052 гр. 7 - стр. 062 гр. 7

* Только при составлении годовой бухгалтерской отчетности

** При отсутствии в отчетном году исправления ошибок, допущенных в предыдущем году и связанных с переоценкой долгосрочных активов, отражаемой на счете 83 "Добавочный капитал". В противном случае взаимовязка между данными формами может отсутствовать.