

Рекомендации по заполнению форм бухгалтерской отчетности, подготовленных с использованием системы "КонсультантПлюс"

Бухгалтерская отчетность состоит из:

Бухгалтерского баланса.

Отчета о прибылях и убытках

Отчета об изменении собственного капитала.

Отчета о движении денежных средств.

Отчета об использовании целевого финансирования.

Представляется по формам, установленным в приложениях к Национальному стандарту бухгалтерского учета и отчетности "Индивидуальная бухгалтерская отчетность", утвержденному Постановлением Министерства финансов Республики Беларусь от 12.12.2016 N 104.

Оформление отчетности следует начинать с заполнения шапки на листе "Баланс". После этого все данные перенесутся в приложения.

Показатели бухгалтерской отчетности приводятся в тысячах белорусских рублей в целых числах.

При необходимости представления отчетности в значениях с одним или двумя знаками после запятой формат в ячейках, куда вносятся данные, можно изменить с помощью кнопок "Увеличение / уменьшение разрядности" на панели инструментов.



В ячейки, выделенные цветом, внесены формулы. Внести изменения в данные ячейки невозможно, т.к. они имеют защиту.

Согласно Национальному стандарту бухгалтерского учета и отчетности "Индивидуальная бухгалтерская отчетность" (далее - Стандарт), показатели бухгалтерской отчетности, по которым отсутствуют числовые значения, прочеркиваются. В предложенных формах в ячейках для заполнения установлен формат, при котором прочеркивание ставится автоматически при внесении в них значения "0". Не рекомендуется удалять информацию из данных ячеек! Если в ячейку ошибочно внесено значение, то следует вместо него поставить цифру "0".

Согласно Стандарту вычитаемые и отрицательные числовые значения показателей показываются в круглых скобках. Для этого в строках, в которых необходимо показать вычитаемые значения, данные вносятся со знаком "-". Информация об этом размещена в примечаниях к данным ячейкам, которые помечены красными треугольниками.

Также в скобки будут заключены отрицательные результаты расчетов в ячейках, выделенных цветом.

Для выбора отчетного периода необходимо:

Для годового отчета необходимо выбрать в ячейке справа номер года. Если отчетным периодом является квартал, то необходимо в верхней ячейке справа выбрать номер квартала и в ячейке ниже - год.

Если отчетным периодом является месяц либо другой период, то необходимо в строку 2 Табл. 1 проставить даты начала и конца месяца (другого периода) вручную.

Внимание! Данные по строке 2 вносить в формате ДД.ММ.ГГГГ

При составлении отчетности на следующий год для переноса данных из графы 3 "на конец отчетного периода" в графу 4 "на конец предыдущего года" необходимо воспользоваться кнопкой **"Перенести данные"** на дополнительной панели.

При внесении значений в разделы Баланса, Вы увидите, что итоговые ячейки в строках 300 и 700 окрасились в желтый цвет. Это значит, что значения данных ячеек поставлены на контроль, а именно, значения этих ячеек должны совпадать. При правильном вводе данных во все строки Баланса желтая окраска исчезнет. Если окрашивание не исчезло, то необходимо проверить введенные значения в разделах Баланса.

В соответствии с таблицами увязок, размещенными на листах "Увязки внутри форм" и "Увязки межд.формами", в приложениях по некоторым строкам установлен контроль.

Пример.

В стр. 200 гр. 3 Приложения 3 переносится значение стр. 410 гр. 3 Баланса. Если это значение не совпадет с суммой строк 140,150, 160, 170, 180, 190, то на сером фоне появится предупреждение в виде окрашенной ячейки с текстом.

БУХГАЛТЕРСКИЙ БАЛАНС

На _____ 31 декабря 2019 года

| | |
|--------------------------------|--|
| Организация | Общество с ограниченной ответственностью "ПозитивФинанс" |
| Учетный номер плательщика | 491062444 |
| Вид экономической деятельности | предоставление кредита |
| Организационно-правовая форма | Общество с ограниченной ответственностью |
| Орган управления | юридическое лицо без ведомственной подчиненности |
| Единица измерения | тыс. рублей |
| Адрес | |

| | |
|------------------|--|
| Дата утверждения | |
| Дата отправки | |
| Дата принятия | |

| Активы | Код строки | На 31 декабря 2019 года | На 31 декабря 2018 года |
|---|------------|-------------------------|-------------------------|
| 1 | 2 | 3 | 4 |
| I. ДОЛГОСРОЧНЫЕ АКТИВЫ | | | |
| Основные средства | 110 | 23 | 23 |
| Нематериальные активы | 120 | - | - |
| Доходные вложения в материальные активы | 130 | - | - |
| в том числе: | | | |
| инвестиционная недвижимость | 131 | - | - |
| предметы финансовой аренды (лизинга) | 132 | - | - |
| прочие доходные вложения в материальные активы | 133 | - | - |
| Вложения в долгосрочные активы | 140 | - | - |
| Долгосрочные финансовые вложения | 150 | - | - |
| Отложенные налоговые активы | 160 | - | - |
| Долгосрочная дебиторская задолженность | 170 | - | - |
| Прочие долгосрочные активы | 180 | - | - |
| ИТОГО по разделу I | 190 | 23 | 23 |
| II. КРАТКОСРОЧНЫЕ АКТИВЫ | | | |
| Запасы | 210 | 6 | 5 |
| в том числе: | | | |
| материалы | 211 | 6 | 5 |
| животные на выращивании и откорме | 212 | - | - |
| незавершенное производство | 213 | - | - |
| готовая продукция и товары | 214 | - | - |
| товары отгруженные | 215 | - | - |
| прочие запасы | 216 | - | - |
| Долгосрочные активы, предназначенные для реализации | 220 | - | - |
| Расходы будущих периодов | 230 | - | - |
| Налог на добавленную стоимость по приобретенным товарам, работам, услугам | 240 | - | - |
| Краткосрочная дебиторская задолженность | 250 | 10 | 8 |
| Краткосрочные финансовые вложения | 260 | 34 | 20 |
| Денежные средства и эквиваленты денежных средств | 270 | 16 | 13 |
| Прочие краткосрочные активы | 280 | - | - |
| ИТОГО по разделу II | 290 | 66 | 46 |
| БАЛАНС | 300 | 89 | 69 |

| Собственный капитал и обязательства | Код строки | На 31 декабря 2019 года | На 31 декабря 2018 года |
|---|------------|-------------------------|-------------------------|
| 1 | 2 | 3 | 4 |
| III. СОБСТВЕННЫЙ КАПИТАЛ | | | |
| Уставный капитал | 410 | 50 | 50 |
| Неоплаченная часть уставного капитала | 420 | - | - |
| Собственные акции (доли в уставном капитале) | 430 | - | - |
| Резервный капитал | 440 | - | - |
| Добавочный капитал | 450 | - | - |
| Нераспределенная прибыль (непокрытый убыток) | 460 | 32 | 12 |
| Чистая прибыль (убыток) отчетного периода | 470 | - | - |
| Целевое финансирование | 480 | - | - |
| ИТОГО по разделу III | 490 | 82 | 62 |
| IV. ДОЛГОСРОЧНЫЕ ОБЯЗАТЕЛЬСТВА | | | |
| Долгосрочные кредиты и займы | 510 | - | - |
| Долгосрочные обязательства по лизинговым платежам | 520 | - | - |
| Отложенные налоговые обязательства | 530 | - | - |
| Доходы будущих периодов | 540 | - | - |
| Резервы предстоящих платежей | 550 | - | - |
| Прочие долгосрочные обязательства | 560 | - | - |
| ИТОГО по разделу IV | 590 | - | - |
| V. КРАТКОСРОЧНЫЕ ОБЯЗАТЕЛЬСТВА | | | |
| Краткосрочные кредиты и займы | 610 | - | - |
| Краткосрочная часть долгосрочных обязательств | 620 | - | - |
| Краткосрочная кредиторская задолженность | 630 | 7 | 7 |
| в том числе: | | | |
| поставщикам, подрядчикам, исполнителям | 631 | 4 | 4 |
| по авансам полученным | 632 | - | - |
| по налогам и сборам | 633 | - | 2 |
| по социальному страхованию и обеспечению | 634 | 1 | - |
| по оплате труда | 635 | 2 | 1 |
| по лизинговым платежам | 636 | - | - |
| собственнику имущества (учредителям, участникам) | 637 | - | - |
| прочим кредиторам | 638 | - | - |
| Обязательства, предназначенные для реализации | 640 | - | - |
| Доходы будущих периодов | 650 | - | - |
| Резервы предстоящих платежей | 660 | - | - |
| Прочие краткосрочные обязательства | 670 | - | - |
| ИТОГО по разделу V | 690 | 7 | 7 |
| БАЛАНС | 700 | 89 | 69 |

Руководитель

(подпись)

(инициалы, фамилия)

Главный бухгалтер

(подпись)

(инициалы, фамилия)

2 ноября 2020 г.

Приложение 2
к Национальному стандарту бухгалтерского учета и отчетности
"Индивидуальная бухгалтерская отчетность"

Форма

ОТЧЕТ
о прибылях и убытках
за январь - декабрь 2019 года

| | |
|--------------------------------|--|
| Организация | Общество с ограниченной ответственностью "ПозитивФинанс" |
| Учетный номер плательщика | 491 062 444 |
| Вид экономической деятельности | предоставление кредита |
| Организационно-правовая форма | Общество с ограниченной ответственностью |
| Орган управления | юридическое лицо без ведомственной подчиненности |
| Единица измерения | тыс. рублей |
| Адрес | - |

| Наименование показателей | Код строки | За январь - декабрь 2019 года | За январь - декабрь 2018 года |
|--|------------|-------------------------------|-------------------------------|
| 1 | 2 | 3 | 4 |
| Выручка от реализации продукции, товаров, работ, услуг | 010 | 61 | 40 |
| Себестоимость реализованной продукции, товаров, работ, услуг | 020 | (56) | (49) |
| Валовая прибыль | 030 | 5 | (9) |
| Управленческие расходы | 040 | - | - |
| Расходы на реализацию | 050 | - | - |
| Прибыль (убыток) от реализации продукции, товаров, работ, услуг | 060 | 5 | (9) |
| Прочие доходы по текущей деятельности | 070 | 23 | 14 |
| Прочие расходы по текущей деятельности | 080 | - | - |
| Прибыль (убыток) от текущей деятельности | 090 | 28 | 5 |
| Доходы по инвестиционной деятельности | 100 | - | - |
| В том числе: | | | |
| доходы от выбытия основных средств, нематериальных активов и других долгосрочных активов | 101 | - | - |
| доходы от участия в уставном капитале других организаций | 102 | - | - |
| проценты к получению | 103 | - | - |

| | | | |
|---|-------------------|--------------------------------------|--------------------------------------|
| прочие доходы по инвестиционной деятельности | 104 | - | - |
| Расходы по инвестиционной деятельности | 110 | - | - |
| в том числе: | | | |
| расходы от выбытия основных средств, нематериальных активов и других долгосрочных активов | 111 | - | - |
| прочие расходы по инвестиционной деятельности | 112 | - | - |
| Доходы по финансовой деятельности | 120 | - | - |
| в том числе: | | | |
| курсовые разницы от пересчета активов и обязательств | 121 | - | - |
| прочие доходы по финансовой деятельности | 122 | - | - |
| Расходы по финансовой деятельности | 130 | - | - |
| в том числе: | | | |
| проценты к уплате | 131 | - | - |
| курсовые разницы от пересчета активов и обязательств | 132 | - | - |
| прочие расходы по финансовой деятельности | 133 | - | - |
| Наименование показателей | Код строки | За январь - декабрь 2019 года | За январь - декабрь 2018 года |
| 1 | 2 | 3 | 4 |
| Прибыль (убыток) от инвестиционной и финансовой деятельности | 140 | - | - |
| Прибыль (убыток) до налогообложения | 150 | 28 | 5 |
| Налог на прибыль | 160 | (7) | (1) |
| Изменение отложенных налоговых активов | 170 | - | - |
| Изменение отложенных налоговых обязательств | 180 | - | - |
| Прочие налоги и сборы, исчисляемые из прибыли (дохода) | 190 | - | - |
| Прочие платежи, исчисляемые из прибыли (дохода) | 200 | - | - |
| Чистая прибыль (убыток) | 210 | 21 | 4 |
| Результат от переоценки долгосрочных активов, не включаемый в чистую прибыль (убыток) | 220 | - | - |
| Результат от прочих операций, не включаемый в чистую прибыль (убыток) | 230 | - | - |
| Совокупная прибыль (убыток) | 240 | 21 | 4 |
| Базовая прибыль (убыток) на акцию | 250 | - | - |

| | | | |
|--|-----|---|---|
| Разводненная прибыль (убыток) на акцию | 260 | - | - |
|--|-----|---|---|

Руководитель _____ (подпись) _____ (инициалы, фамилия) -

Главный бухгалтер _____ (подпись) _____ (инициалы, фамилия) -

2 ноября 2020 г.

| | | | | | | | | | |
|--|-----|----|---|---|---|---|----|---|----|
| Корректировки в связи с исправлением ошибок | 130 | - | - | - | - | - | - | - | - |
| Корректировки на сумму разниц от пересчета активов и обязательств в эквиваленте на 31.12.2017 г. | 131 | - | - | - | - | - | - | - | - |
| Скорректированный остаток на 31.12.2018 г. | 140 | 50 | - | - | - | - | 12 | - | 62 |
| За январь - декабрь 2019 года | | | | | | | | | |
| Увеличение собственного капитала – всего | 150 | - | - | - | - | - | 20 | - | 20 |
| В том числе: | | | | | | | | | |
| чистая прибыль | 151 | - | - | - | - | - | 20 | - | 20 |
| переоценка долгосрочных активов | 152 | - | - | - | - | - | - | - | - |
| доходы от прочих операций, не включаемые в чистую прибыль (убыток) | 153 | - | - | - | - | - | - | - | - |
| выпуск дополнительных акций | 154 | - | - | - | - | - | - | - | - |
| увеличение номинальной стоимости акций | 155 | - | - | - | - | - | - | - | - |
| вклады собственника имущества (учредителей, участников) | 156 | - | - | - | - | - | - | - | - |
| реорганизация | 157 | - | - | - | - | - | - | - | - |
| | 158 | - | - | - | - | - | - | - | - |
| | 159 | - | - | - | - | - | - | - | - |
| Уменьшение собственного капитала – всего | 160 | - | - | - | - | - | - | - | - |
| В том числе: | | | | | | | | | |
| убыток | 161 | - | - | - | - | - | - | - | - |
| переоценка долгосрочных активов | 162 | - | - | - | - | - | - | - | - |
| расходы от прочих операций, не включаемые в чистую прибыль (убыток) | 163 | - | - | - | - | - | - | - | - |
| уменьшение номинальной стоимости акций | 164 | - | - | - | - | - | - | - | - |
| выкуп акций (долей в уставном капитале) | 165 | - | - | - | - | - | - | - | - |
| дивиденды и другие доходы от участия в уставном капитале организации | 166 | - | - | - | - | - | - | - | - |

| | | | | | | | | | |
|---------------|-----|---|---|---|---|---|---|---|---|
| реорганизация | 167 | - | - | - | - | - | - | - | - |
| | 168 | - | - | - | - | - | - | - | - |
| | 169 | - | - | - | - | - | - | - | - |

| Наименование показателей | Код строки | Уставный капитал | Неоплаченная часть уставного капитала | Собственные акции (доли в уставном капитале) | Резервный капитал | Добавочный капитал | Нераспределенная прибыль (непокрытый убыток) | Чистая прибыль (убыток) | Итого |
|--------------------------------|------------|------------------|---------------------------------------|--|-------------------|--------------------|--|-------------------------|-------|
| 1 | 2 | 3 | 4 | 5 | 6 | 7 | 8 | 9 | 10 |
| Изменение уставного капитала | 170 | - | - | - | - | - | - | - | - |
| Изменение резервного капитала | 180 | - | - | - | - | - | - | - | - |
| Изменение добавочного капитала | 190 | - | - | - | - | - | - | - | - |
| Остаток на 31.12.2019 г. | 200 | 50 | - | - | - | - | 32 | - | 82 |

Руководитель

(подпись)

(инициалы, фамилия)

Главный бухгалтер

(подпись)

(инициалы, фамилия)

2 ноября 2020 г.

Приложение 4
к Национальному стандарту бухгалтерского учета и
отчетности "Индивидуальная бухгалтерская отчетность"
Форма

ОТЧЕТ
о движении денежных средств
за январь - декабрь 2019 года

| | |
|--------------------------------|--|
| Организация | Общество с ограниченной ответственностью "ПозитивФинанс" |
| Учетный номер плательщика | 491062444 |
| Вид экономической деятельности | предоставление кредита |
| Организационно-правовая форма | Общество с ограниченной ответственностью |
| Орган управления | юридическое лицо без ведомственной подчиненности |
| Единица измерения | тыс. рублей |
| Адрес | - |

| Наименование показателей | Код строки | За январь - декабрь 2019 года | За январь - декабрь 2018 года |
|---|------------|-------------------------------|-------------------------------|
| 1 | 2 | 3 | 4 |
| Движение денежных средств по текущей деятельности | | | |
| Поступило денежных средств – всего | 020 | 436 | 346 |
| В том числе: | | | |
| от покупателей продукции, товаров, заказчиков работ, услуг | 021 | 436 | 346 |
| от покупателей материалов и других запасов | 022 | - | - |
| роялти | 023 | - | - |
| прочие поступления | 024 | - | - |
| Направлено денежных средств – всего | 030 | (433) | (345) |
| В том числе: | | | |
| на приобретение запасов, работ, услуг | 031 | (389) | (315) |
| на оплату труда | 032 | (20) | (13) |
| на уплату налогов и сборов | 033 | (18) | (15) |
| на прочие выплаты | 034 | (6) | (2) |
| Результат движения денежных средств по текущей деятельности | 040 | 3 | 1 |
| Движение денежных средств по инвестиционной деятельности | | | |
| Поступило денежных средств – всего | 050 | - | - |
| В том числе: | | | |

| | | | |
|---|-----|---|---|
| от покупателей основных средств, нематериальных активов и других | 051 | - | - |
| возврат предоставленных займов | 052 | - | - |
| доходы от участия в уставном капитале других организаций | 053 | - | - |
| проценты | 054 | - | - |
| прочие поступления | 055 | - | - |
| Направлено денежных средств – всего | 060 | - | - |
| В том числе: | | | |
| на приобретение и создание основных средств, нематериальных активов и других долгосрочных активов | 061 | - | - |
| на предоставление займов | 062 | - | - |
| на вклады в уставный капитал других организаций | 063 | - | - |
| прочие выплаты | 064 | - | - |
| Результат движения денежных средств по инвестиционной деятельности | 070 | - | - |

| Наименование показателей | Код строки | За январь - декабрь 2019 года | За январь - декабрь 2018 года |
|--|------------|-------------------------------|-------------------------------|
| 1 | 2 | 3 | 4 |
| Движение денежных средств по финансовой деятельности | | | |
| Поступило денежных средств – всего | 080 | - | - |
| В том числе: | | | |
| кредиты и займы | 081 | - | - |
| от выпуска акций | 082 | - | - |
| вклады собственника имущества (учредителей, участников) | 083 | - | - |
| прочие поступления | 084 | - | - |
| Направлено денежных средств – всего | 090 | - | - |
| В том числе: | | | |
| на погашение кредитов и займов | 091 | - | - |
| на выплаты дивидендов и других доходов от участия в уставном капитале | 092 | - | - |
| на выплаты процентов | 093 | - | - |
| на лизинговые платежи | 094 | - | - |
| прочие выплаты | 095 | - | - |
| Результат движения денежных средств по финансовой деятельности | 100 | - | - |
| Результат движения денежных средств по текущей, инвестиционной и финансовой деятельности | 110 | 3 | 1 |
| Остаток денежных средств и эквивалентов денежных средств на 31.12.2018 г. | 120 | 13 | 12 |
| Остаток денежных средств и эквивалентов денежных средств на 31.12.2019 г. | 130 | 16 | 13 |
| Влияние изменений курсов иностранных валют | 140 | - | - |

Руководитель

(подпись)

(инициалы, фамилия)

-

Главный бухгалтер

(подпись)

(инициалы, фамилия)

-

2 ноября 2020 г.

ОТЧЕТ
об использовании целевого финансирования
за январь - декабрь 2019 года

| | |
|--------------------------------|--|
| Организация | Общество с ограниченной ответственностью "ПозитивФинанс" |
| Учетный номер плательщика | 491062444 |
| Вид экономической деятельности | предоставление кредита |
| Организационно-правовая форма | Общество с ограниченной ответственностью |
| Орган управления | юридическое лицо без ведомственной подчиненности |
| Единица измерения | тыс. рублей |
| Адрес | - |

| Наименование показателей | Код строки | За январь - декабрь 2019 года | За январь - декабрь 2018 года |
|--|------------|-------------------------------|-------------------------------|
| 1 | 2 | 3 | 4 |
| Остаток средств на 31 декабря 2018 года | 100 | - | - |
| Поступило средств | 200 | - | - |
| в том числе: | | | |
| вступительные взносы | 210 | - | - |
| членские взносы | 220 | - | - |
| целевые взносы | 230 | - | - |
| безвозмездная (спонсорская) помощь | 240 | - | - |
| прочие поступления | 250 | - | - |
| Использовано средств | 300 | - | - |
| в том числе: | | | |
| на целевые мероприятия | 310 | - | - |
| в том числе: | | | |
| безвозмездная (спонсорская) помощь | 311 | - | - |
| представительские и иные аналогичные мероприятия | 312 | - | - |
| иные мероприятия | 313 | - | - |
| на содержание аппарата управления | 320 | - | - |
| в том числе: | | | |
| на оплату труда | 321 | - | - |
| на служебные командировки | 322 | - | - |
| содержание основных средств и иного имущества | 323 | - | - |
| ремонт основных средств и иного имущества | 324 | - | - |
| амортизация основных средств и иного имущества | 325 | - | - |
| прочие | 326 | - | - |
| на иные цели | 330 | - | - |
| Остаток средств на 31 декабря 2019 г. | 400 | - | - |

Руководитель _____ (подпись) _____ (инициалы, фамилия) -

Главный бухгалтер _____ (подпись) _____ (инициалы, фамилия) -

2 ноября 2020 г.

РАСЧЕТ
стоимости чистых активов организации

Общество с ограниченной ответственностью "ПозитивФинанс"

на 31 декабря 2019 года

| N п/п | Наименование показателей | На 31 декабря 2019 года | На 31 декабря 2018 года |
|----------|---|-------------------------|-------------------------|
| 1 | 2 | 3 | 4 |
| 1 | АКТИВЫ | | |
| | В том числе: | 23 | 23 |
| 1.1 | долгосрочные активы | | |
| | в том числе: | 23 | 23 |
| 1.1.1 | основные средства | | |
| 1.1.2 | нематериальные активы | - | - |
| 1.1.3 | доходные вложения в материальные активы | - | - |
| 1.1.4 | вложения в долгосрочные активы | - | - |
| 1.1.5 | долгосрочные финансовые вложения | - | - |
| 1.1.6 | отложенные налоговые активы | - | - |
| 1.1.7 | долгосрочная дебиторская задолженность | - | - |
| 1.1.8 | прочие долгосрочные активы | - | - |
| 1.2 | краткосрочные активы | 66 | 46 |
| | в том числе: | 6 | 5 |
| 1.2.1 | запасы | | |
| 1.2.2 | долгосрочные активы, предназначенные для реализации | - | - |
| 1.2.3 | расходы будущих периодов | - | - |
| 1.2.4 | налог на добавленную стоимость по приобретенным товарам, работам, услугам | - | - |
| 1.2.5 | краткосрочная дебиторская задолженность | 10 | 8 |
| 1.2.6 | краткосрочные финансовые вложения | 34 | 20 |
| 1.2.7 | денежные средства и их эквиваленты | 16 | 13 |
| 1.2.8 | прочие краткосрочные активы | - | - |
| 2 | АКТИВЫ , принимаемые к расчету (строка 1.1 + строка 1.2) | 89 | 69 |

| | | | |
|-------|---|----|----|
| 3 | ОБЯЗАТЕЛЬСТВА | | |
| 3.1 | В том числе: долгосрочные обязательства | - | - |
| 3.1.1 | в том числе: долгосрочные кредиты и займы | - | - |
| 3.1.2 | долгосрочные обязательства по лизинговым платежам | - | - |
| 3.1.3 | отложенные налоговые обязательства | - | - |
| 3.1.4 | доходы будущих периодов | - | - |
| 3.1.5 | резервы предстоящих платежей | - | - |
| 3.1.6 | прочие долгосрочные обязательства | - | - |
| 3.2 | краткосрочные обязательства, в том числе: | 7 | 7 |
| 3.2.1 | краткосрочные кредиты и займы | - | - |
| 3.2.2 | краткосрочная часть долгосрочных обязательств | - | - |
| 3.2.3 | краткосрочная кредиторская задолженность | 7 | 7 |
| 3.2.4 | обязательства, предназначенные для реализации | - | - |
| 3.2.5 | доходы будущих периодов | - | - |
| 3.2.6 | резервы предстоящих платежей | - | - |
| 3.2.7 | прочие краткосрочные обязательства | - | - |
| 4 | ОБЯЗАТЕЛЬСТВА, принимаемые к расчету (строка 3.1 + строка 3.2) | 7 | 7 |
| 5 | Стоимость чистых активов (строка 2 - строка 4) | 82 | 62 |

Руководитель

(подпись)

(инициалы, фамилия)

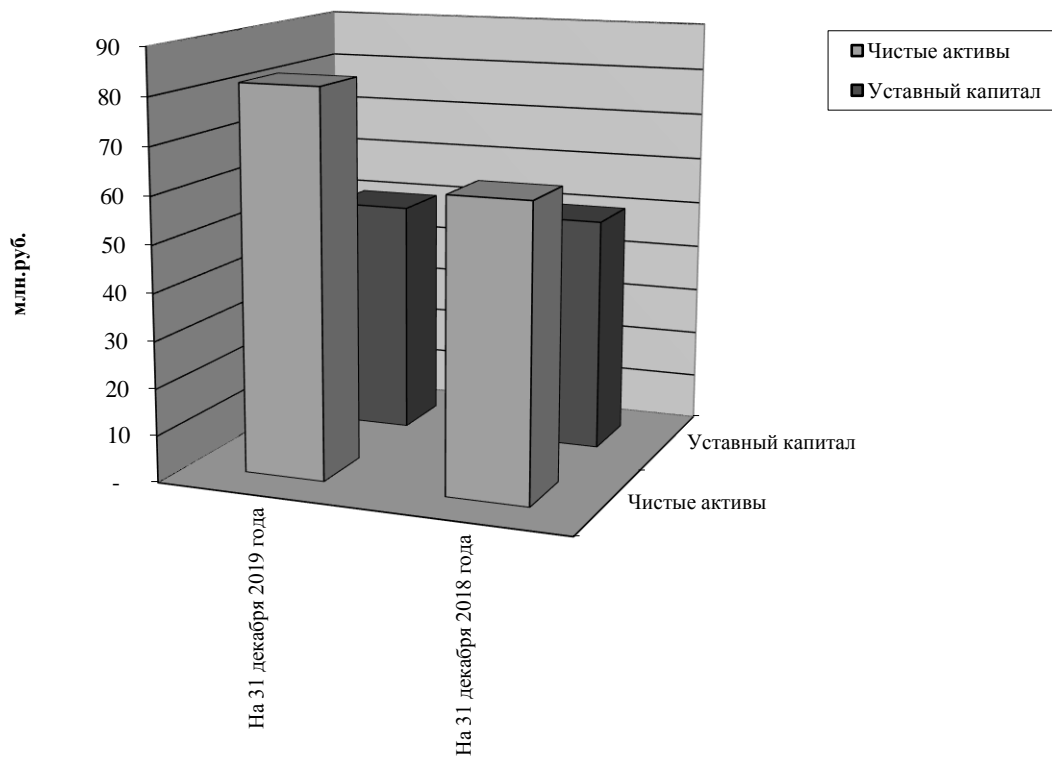
Главный бухгалтер

(подпись)

(инициалы, фамилия)

2 ноября 2020 г.

Соотношение размеров чистых активов с размером уставного капитала



Результаты расчета коэффициентов платежеспособности субъекта хозяйствования

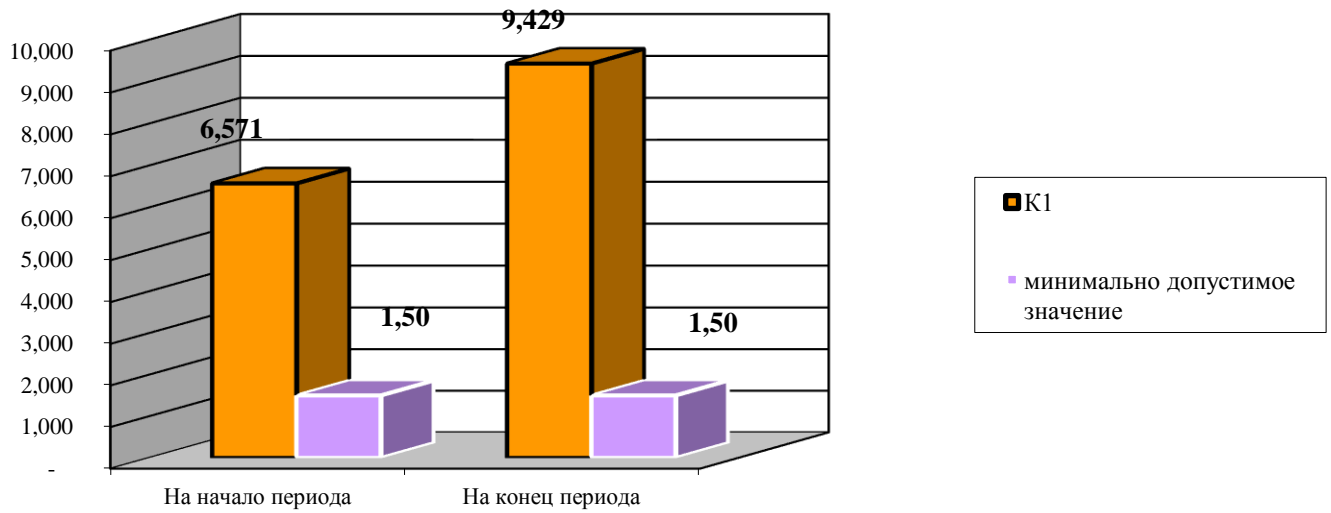
Общество с ограниченной ответственностью "ПозитивФинанс"

(наименование субъекта хозяйствования)

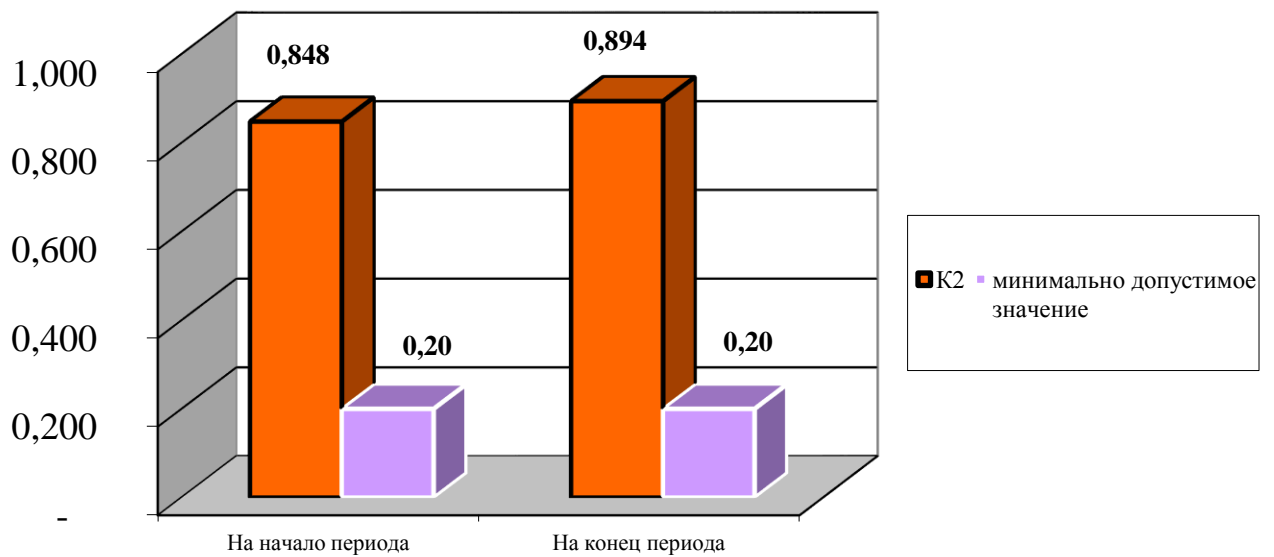
по состоянию на 31 декабря 2019 года

| № п/п | Наименование показателя | На начало периода | На момент установления неплатеже- способности | Нормативное значение коэффициента |
|----------|---|----------------------|--|--|
| 1 | 2 | 3 | 4 | 5 |
| 1 | Коэффициент текущей ликвидности (K_1): $K_1 = \frac{\text{стр.290}}{\text{стр.690}}$ | 6,57 | 9,43 | $K_1 \geq 1,5$ |
| 2 | Коэффициент обеспеченности собственными оборотными средствами (K_2): $K_2 = \frac{\text{стр.490} + \text{стр.590} - \text{стр.190}}{\text{стр.290}}$ | 0,85 | 0,89 | $K_2 \geq 0,2$ |
| 3 | Коэффициент обеспеченности обязательств активами (K_3): $K_3 = \frac{\text{стр.690} + \text{стр.590}}{\text{стр.300}(\text{стр.700})}$ | 0,10 | 0,08 | $K_3 \leq 0,85$ |
| 4 | Коэффициент абсолютной ликвидности ($K_{\text{абсл}}$) $K_{(\text{абсл})} = \frac{\text{стр.260} + \text{стр.270}}{\text{стр.690}}$ | 4,71 | 7,14 | $K_{\text{абсл}} \geq 0,2$ |
| 5 | Коэффициент оборачиваемости капитала $K_{\text{ок}} = \frac{\Phi.2\text{стр.010}}{(\text{Б.стр.300 гр.3} + \text{стр.300 гр.4}) / 2}$ | - | 0,77 | оборотная способность капитала повысилась |
| 6 | Коэффициент оборачиваемости оборотных средств $K_{\text{оос}} = \frac{\Phi.2\text{стр.010}}{(\text{Б.стр.290 гр.3} + \text{стр.290 гр.4}) / 2}$ | - | 1,09 | оборотная способность оборотных средств повысилась |
| 7 | Коэффициент финансовой независимости $K_{\text{фн}} = \frac{\text{Б.стр.490}}{\text{Б.стр.700}}$ | 0,90 | 0,92 | $K_{\text{фн}} \geq 0,4 - 0,6$ |
| | Коэффициент капитализации $K_{\text{кап}} = \frac{\text{Б.стр.590} + \text{Б.стр.690}}{\text{Б.стр.490}}$ | 0,11 | 0,09 | $K_{\text{кап}} \leq 1,0$ |

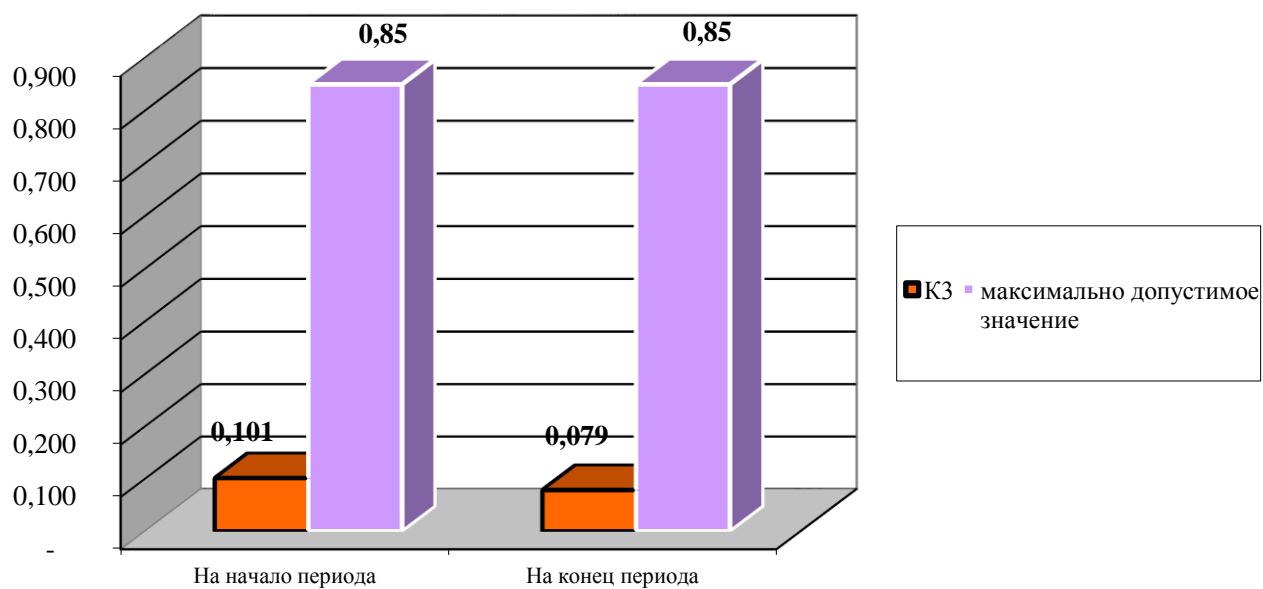
Коэффициент текущей ликвидности (К1)



Коэффициент обеспеченности собственными оборотными средствами (К2)



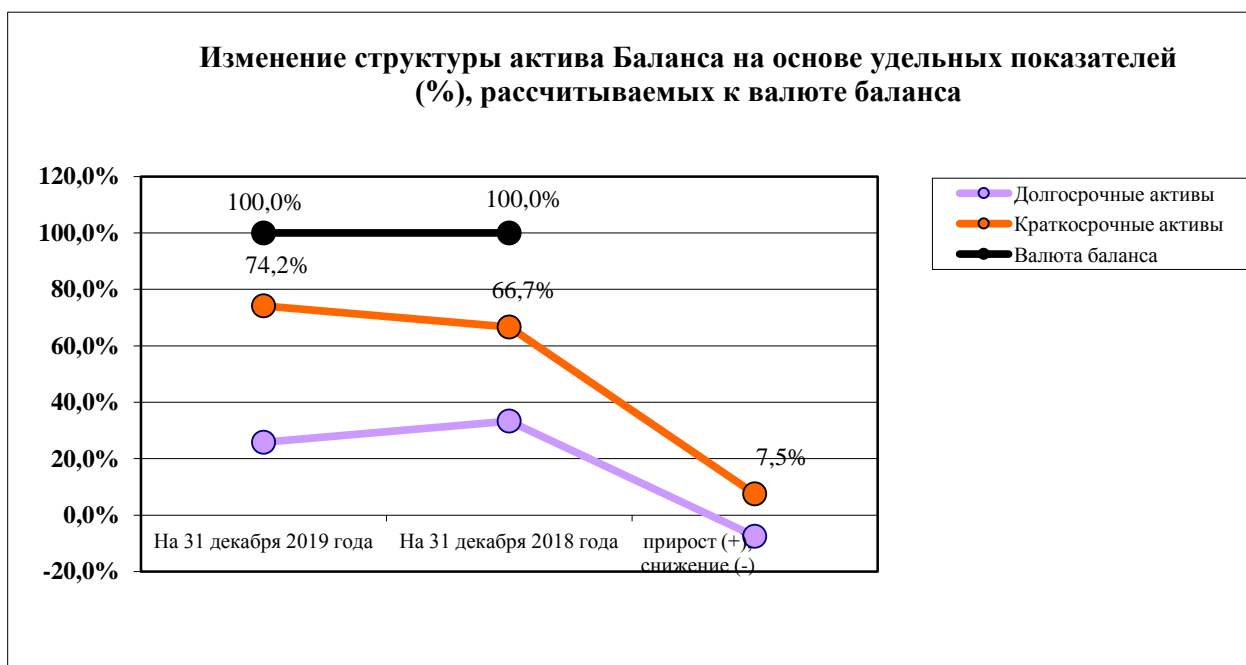
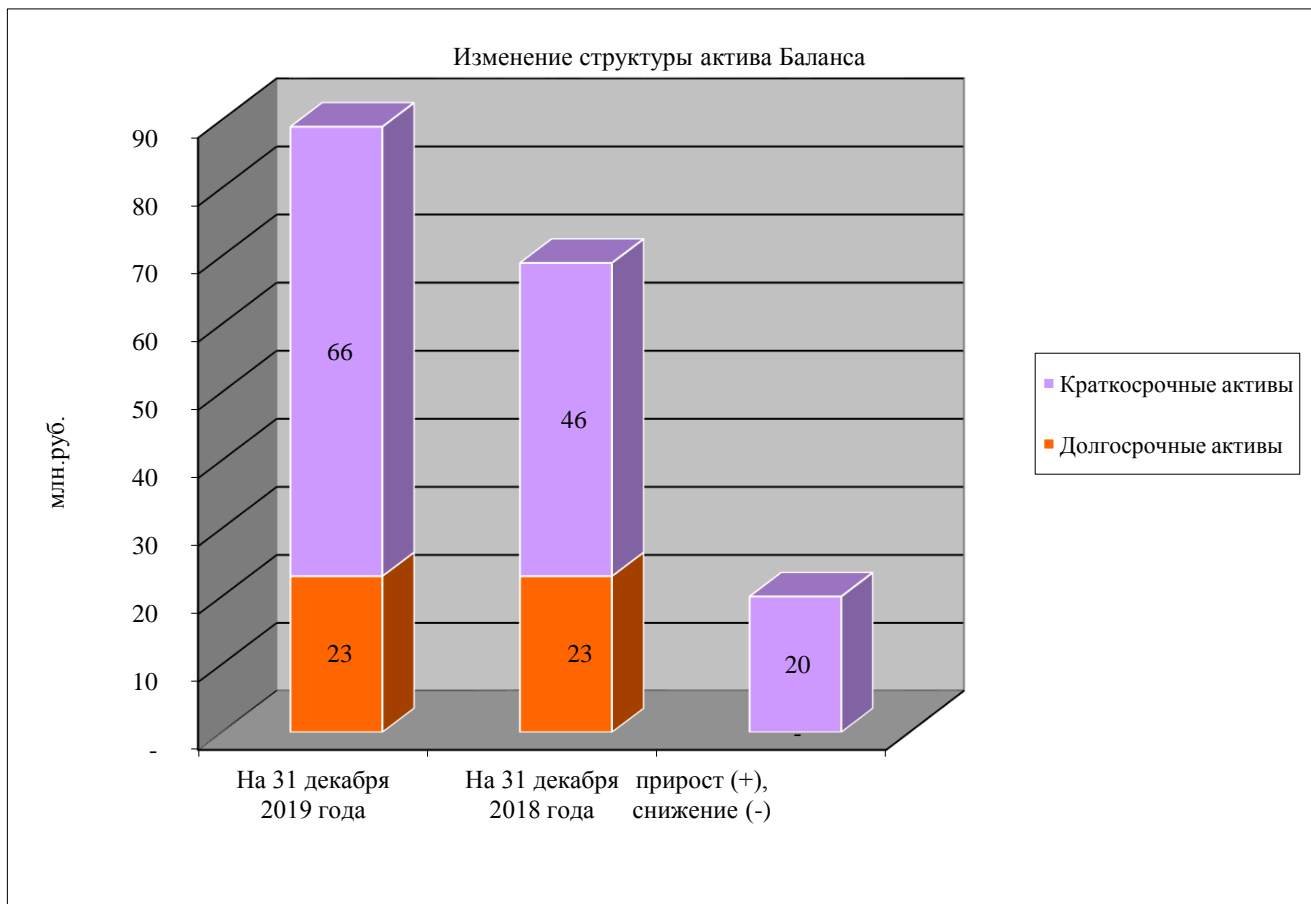
Коэффициент обеспеченности финансовых обязательств активами (КЗ)



Анализ структуры разделов I и II бухгалтерского баланса

| № п/п | Наименование статей баланса организации | Показатель бухгалтерского баланса | | | | | |
|----------|--|--|--------------------|--|---------------------|--|-------------------------|
| | | На 31 декабря 2019 года | | На 31 декабря 2018 года | | прирост (+), снижение (-) | |
| | | абсолютная величина, тыс. рублей | удельный вес, % | абсолютная величина, тыс. рублей | удель-ный вес, % | абсолютная величина, тыс. рублей | удель- ный вес, % |
| 1 | 2 | 3 | 4 | 5 | 6 | 7 | 8 |
| 1 | Долгосрочные активы (строка 190): | 23 | 25,8% | 23 | 33,3% | - | -7,5% |
| 1.1 | основные средства (строка 110) | 23 | 25,8% | 23 | 33,3% | - | -7,5% |
| 1.2 | нематериальные активы (строка 120) | - | 0,0% | - | 0,0% | - | 0,0% |
| 1.3 | доходные вложения в материальные активы (строка 130) | - | 0,0% | - | 0,0% | - | 0,0% |
| 1.4 | вложения в долгосрочные активы (строка 140): | - | 0,0% | - | 0,0% | - | 0,0% |
| 1.5 | долгосрочные финансовые вложения (строка 150) | - | 0,0% | - | 0,0% | - | 0,0% |
| 1.6 | отложенные налоговые активы (стр. 160) | - | 0,0% | - | 0,0% | - | 0,0% |
| 1.7 | долгосрочная дебиторская задолженность (стр. 170) | - | 0,0% | - | 0,0% | - | 0,0% |
| 1.8 | прочие долгосрочные активы (стр. 180) | - | 0,0% | - | 0,0% | - | 0,0% |
| 2 | Краткосрочные активы (строка 290): | 66 | 74,2% | 46 | 66,7% | 20 | 7,5% |
| 2.1 | запасы (строка 210): | 6 | 6,7% | 5 | 7,2% | 1 | -0,5% |
| 2.2 | долгосрочные активы, предназначенные для реализации (строка 220) | - | 0,0% | - | 0,0% | - | 0,0% |
| 2.3 | расходы будущих периодов (строка 230) | - | 0,0% | - | 0,0% | - | 0,0% |
| 2.4 | налог на добавленную стоимость по приобретенным товарам, работам, услугам (строка 240) | - | 0,0% | - | 0,0% | - | 0,0% |
| 2.5 | краткосрочная дебиторская задолженность (строка 250) | 10 | 11,2% | 8 | 11,6% | 2 | -0,4% |
| 2.6 | краткосрочные финансовые вложения (строка 260) | 34 | 38,2% | 20 | 29,0% | 14 | 9,2% |
| 2.7 | денежные средства и их эквиваленты (строка 270) | 16 | 18,0% | 13 | 18,8% | 3 | -0,9% |
| 2.8 | прочие краткосрочные активы (строка 280) | - | 0,0% | - | 0,0% | - | 0,0% |
| | Баланс (строка 300) | 89 | 100,0% | 69 | 100,0% | 20 | X |

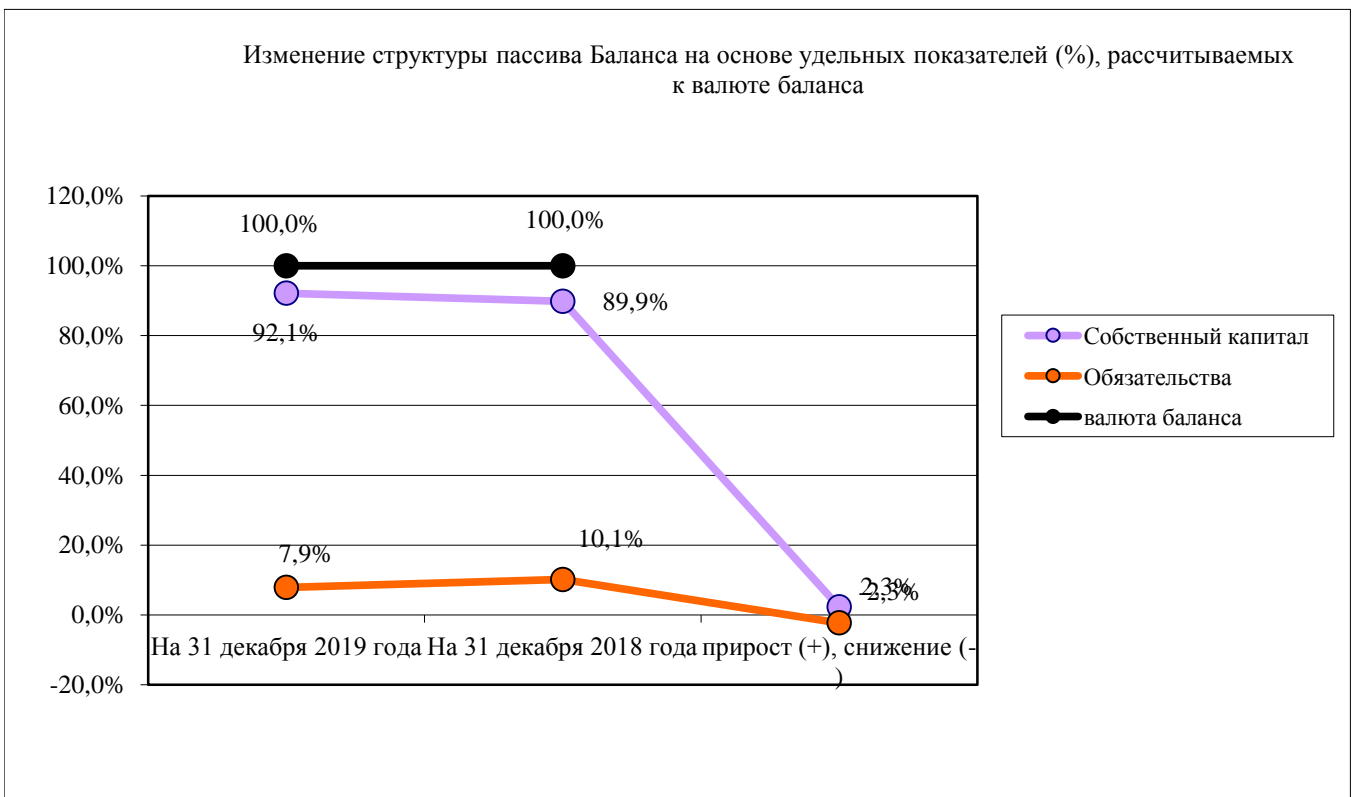
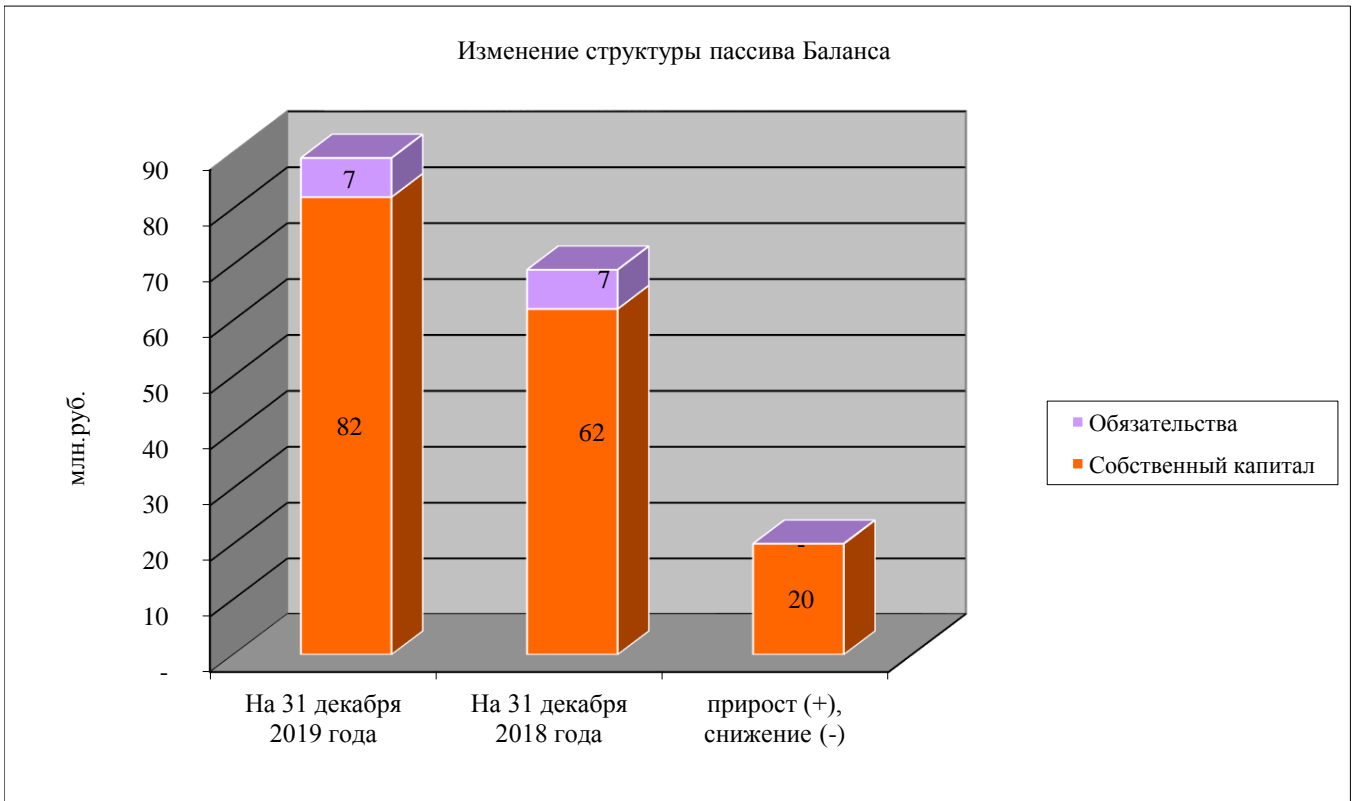
Краткие выводы:



Анализ структуры разделов III - V бухгалтерского баланса

| № п/п | Наименование статей баланса организации | Показатель бухгалтерского баланса | | | | | |
|-------|--|--|-------------------------|--|---------------------|--|-------------------------|
| | | На 31 декабря 2019 года | | На 31 декабря 2018 года | | прирост (+), снижение (-) | |
| | | абсолютная величина, тыс. рублей | удель- ный вес, % | абсолютная величина, тыс. рублей | удель-ный вес, % | абсолютная величина, тыс. рублей | удель- ный вес, % |
| 1 | 2 | 3 | 4 | 5 | 6 | 7 | 8 |
| 1 | Собственный капитал (строка 490) | 82 | 92,1% | 62 | 89,9% | 20 | 2,3% |
| 2 | Долгосрочные обязательства (строка 590): | - | 0,0% | - | 0,0% | - | 0,0% |
| 3 | Краткосрочные обязательства (строка 690): | 7 | 7,9% | 7 | 10,1% | - | -2,3% |
| 3.1 | краткосрочные кредиты и займы (строка 610) | - | 0,0% | - | 0,0% | - | 0,0% |
| 3.2 | краткосрочная часть долгосрочных обязательств (строка 620) | - | 0,0% | - | 0,0% | - | 0,0% |
| 3.3 | краткосрочная кредиторская задолженность (строка 630): | 7 | 7,9% | 7 | 10,1% | - | -2,3% |
| 3.3.1 | по налогам и сборам (стр. 633) | - | 0,0% | 2 | 2,9% | - 2 | -2,9% |
| 3.3.2 | по социальному страхованию и обеспечению (стр. 634) | 1 | 1,1% | - | 0,0% | 1 | 1,1% |
| 3.4 | обязательства, предназначенные для реализации (строка 640) | - | 0,0% | - | 0,0% | - | 0,0% |
| 3.5 | доходы будущих периодов (строка 650) | - | 0,0% | - | 0,0% | - | 0,0% |
| 3.6 | резервы предстоящих платежей (стр. 660) | - | 0,0% | - | 0,0% | - | 0,0% |
| 3.7 | прочие краткосрочные обязательства (стр. 670) | - | 0,0% | - | 0,0% | - | 0,0% |
| | Баланс (строка 700) | 89 | 100,0% | 69 | 100,0% | 20 | X |

Краткие выводы:



Показатели рентабельности

| № п/п | Наименование показателя | Порядок расчета | Формула расчета | Значение показателя на начало и конец отчетного периода |
|-------|---|--|---|---|
| 1 | Рентабельность затрат | $\frac{\text{Прибыль от реализации продукции отчетного периода (Отчет о прибылях и убытках)}}{\text{Сумма затрат по реализованной продукции (Отчет о прибылях и убытках)}}$ | $P_3 = \frac{\text{стр. 060 Прил. 2}}{(\text{стр. 020} + \text{стр. 040} + \text{стр. 050}) \text{ Прил. 2}} \times 100$ | = 0,0% 8,9% |
| 2 | Рентабельность операционной деятельности | $\frac{\text{Брутто-прибыль от текущей деятельности (Отчет о прибылях и убытках)}}{\text{Общая сумма затрат по текущей деятельности (Отчет о прибылях и убытках)}}$ | $P_{од} = \frac{\text{стр. 090 Прил. 2}}{(\text{стр. 020} + \text{стр. 040} + \text{стр. 050} + \text{стр. 080}) \text{ Прил. 2}} \times 100$ | = 10,2% 50,0% |
| 3 | Рентабельность финансовых инвестиций | $\frac{\text{Сумма прибыли от финансовых инвестиций (Отчет о прибылях и убытках)}}{\text{Средняя сумма долгосрочных и краткосрочных финансовых инвестиций (Баланс)}}$ | $P_{фи} = \frac{(\text{стр. 102} + \text{стр. 103} + \text{стр. 104}) \text{ Прил. 2}}{1/2 (\text{стр. 150 гр. 3} + \text{стр. 150 гр. 4} + \text{стр. 260 гр. 3} + \text{стр. 260 гр. 4}) \text{ Баланса}} \times 100$ | = 0,0% 0,0% |
| 4 | Рентабельность продаж (оборота) | $\frac{\text{Прибыль от реализации продукции, работ и услуг до выплаты процентов и налогов (Отчет о прибылях и убытках)}}{\text{Сумма полученной выручки (Отчет о прибылях и убытках)}}$ | $P_{об} = \frac{\text{стр. 060 Прил. 2}}{\text{стр. 010 Прил. 2}} \times 100$ | = 0,0% 8,2% |
| 5 | Рентабельность совокупных активов | $\frac{\text{Общая сумма брутто-прибыли отчетного периода до выплаты процентов и налогов (Отчет о прибылях и убытках)}}{\text{Среднегодовая сумма совокупных активов (Баланс)}}$ | $P_{общ} = \frac{(\text{стр. 150} + \text{стр. 131}) \text{ Прил. 2}}{1/2 (\text{стр. 300 гр.3} + \text{стр. 300 гр. 4}) \text{ Баланса}} \times \frac{12}{n} \times 100$ | = 6,3% 35,4% |
| 6 | Рентабельность собственного капитала | $\frac{\text{Сумма чистой прибыли отчетного периода (Отчет о прибылях и убытках)}}{\text{Средняя величина собственного капитала (Баланс)}}$ | $P_{ск} = \frac{\text{стр. 210 Прил. 2}}{1/2 (\text{стр. 490 гр.3} + \text{стр. 490 гр. 4}) \text{ Баланса}} \times \frac{12}{n} \times 100$ | = 5,6% 29,2% |

Утверждены
 постановлением
 Совета Министров Рс
 от 12.12.2011 № 1672
 (в ред. постановления
 от 22.01.2016 N 48)

НОРМАТИВНЫЕ ЗНАЧЕНИЯ КОЭФФИЦИЕНТОВ ПЛАТЕЖЕСПОСОБНОСТИ, ДИФФЕРЕНЦИРОВА ЭКОНОМИЧЕСКОЙ ДЕЯТЕЛЬНОСТИ

| Наименование секций | Группы | Вид деятельности | Коэффициент текущей ликвидности – норматив (К1) | Коэффициент обеспеченности собственными оборотными средствами – норматив (К2) |
|--|-------------|---|---|---|
| 1. А. Сельское, лесное и рыбное хозяйство | | | | |
| | 011 | Выращивание одно- или двухлетних культур | 1,5 | 0,2 |
| | 012 | Выращивание многолетних культур | 1,5 | 0,2 |
| | 013 | Производство продукции питомников | 1,5 | 0,2 |
| | 014 | Животноводство | 1,5 | 0,2 |
| | 015 | Смешанное сельское хозяйство | 1,5 | 0,2 |
| | 016 | Деятельность, способствующая выращиванию сельскохозяйственных культур и разведению животных | 1,5 | 0,2 |
| | 017 | Охота и отлов, включая предоставление услуг в этих областях | 1,5 | 0,2 |
| | 021 | Лесоводство и прочая лесохозяйственная деятельность | 1,5 | 0,2 |
| | 022 | Лесозаготовки | 1,5 | 0,2 |
| | 023 | Сбор дикорастущей недревесной продукции | 1,5 | 0,2 |
| | 024 | Услуги, связанные с лесоводством и лесозаготовками | 1,5 | 0,2 |
| 031 | Рыболовство | 1,5 | 0,2 | |

| | | | | |
|---|-----|---|-----|------|
| | 032 | Рыбоводство | 1,5 | 0,2 |
| 2. В. Горнодобывающая промышленность | | | | |
| | 051 | Добыча каменного угля и антрацита | 1,7 | 0,3 |
| | 052 | Добыча бурого угля | 1,7 | 0,3 |
| | 061 | Добыча нефти | 1,7 | 0,3 |
| | 062 | Добыча природного газа | 1,7 | 0,3 |
| | 071 | Добыча железных руд | 1,7 | 0,3 |
| | 072 | Добыча руд (кроме железных) | 1,7 | 0,3 |
| | 081 | Добыча камня, песка и глины | 1,7 | 0,3 |
| | 089 | Добыча полезных ископаемых, не включенных в | 1,7 | 0,3 |
| | 091 | Предоставление услуг, способствующих добыче нефти и природного газа | 1,7 | 0,3 |
| | 099 | Предоставление услуг, способствующих добыче других полезных ископаемых | 1,2 | 0,15 |
| 3. С. Обрабатывающая промышленность | | | | |
| | 101 | Переработка и консервирование мяса и производство мясной и мясосодержащей продукции | 1,3 | 0,2 |
| | 102 | Переработка и консервирование рыбы, ракообразных и моллюсков | 1,7 | 0,3 |
| | 103 | Переработка и консервирование фруктов и овощей | 1,7 | 0,3 |
| | 104 | Производство растительных и животных масел и жиров | 1,3 | 0,2 |
| | 105 | Производство молочных продуктов | 1,3 | 0,2 |
| | 106 | Производство мукомольно-крупяных продуктов, крахмалов и крахмальных продуктов | 1,3 | 0,2 |
| | 107 | Производство хлебобулочных, макаронных и мучных кондитерских изделий | 1,3 | 0,2 |
| | 108 | Производство прочих продуктов питания | 1,3 | 0,2 |

| | | | |
|-------|--|-----|-----|
| 109 | Производство готовых кормов для животных | 1,3 | 0,2 |
| 110 | Производство напитков | 1,7 | 0,3 |
| 120 | Производство табачных изделий | 1,7 | 0,3 |
| 131 | Подготовка и прядение текстильных волокон | 1,3 | 0,2 |
| 132 | Ткацкое производство | 1,3 | 0,2 |
| 133 | Отделка тканей и текстильных изделий | 1,3 | 0,2 |
| 139 | Производство прочих текстильных изделий, кроме одежды | 1,3 | 0,2 |
| 141 | Производство одежды, кроме одежды из меха | 1,3 | 0,2 |
| 142 | Производство меховых изделий | 1,3 | 0,2 |
| 143 | Производство вязаной и трикотажной одежды | 1,3 | 0,2 |
| 151 | Дубление и выделка кожи; выделка и крашение меха; производство дорожных принадлежностей, шорно-седельных изделий | 1,3 | 0,2 |
| 152 | Производство обуви | 1,3 | 0,2 |
| 161 | Распиловка, строгание и пропитка древесины | 1,3 | 0,2 |
| 162 | Производство изделий из древесины, пробки, соломки и материалов для плетения | 1,3 | 0,2 |
| 171 | Производство целлюлозы, древесной массы, бумаги и картона | 1,3 | 0,2 |
| 172 | Производство изделий из бумаги и картона | 1,3 | 0,2 |
| 181 | Полиграфическая деятельность и предоставление услуг в данной области | 1,3 | 0,2 |
| 182 | Тиражирование записанных носителей информации | 1,3 | 0,2 |
| 191 | Производство продукции коксовых печей | 1,4 | 0,2 |
| 192 | Производство продуктов нефтепереработки, брикетов из торфа и угля | 1,7 | 0,3 |
| 19201 | Производство продуктов нефтепереработки | 1,4 | 0,2 |

| | | | |
|-----|---|-----|------|
| 201 | Производство основных химических веществ, удобрений и азотных соединений, пластмасс и синтетического каучука в первичных формах | 1,4 | 0,2 |
| 202 | Производство пестицидов и прочих агрохимических продуктов | 1,4 | 0,2 |
| 203 | Производство красок, лаков и аналогичных покрытий, типографских красок и мастик | 1,4 | 0,2 |
| 204 | Производство мыла и моющих, чистящих и полирующих средств, парфюмерных и косметических средств | 1,4 | 0,2 |
| 205 | Производство различных химических продуктов, не включенных в другие группировки | 1,4 | 0,2 |
| 206 | Производство искусственных и синтетических волокон | 1,4 | 0,2 |
| 211 | Производство основных фармацевтических продуктов | 1,4 | 0,2 |
| 212 | Производство фармацевтических препаратов и медицинских материалов | 1,4 | 0,2 |
| 221 | Производство резиновых изделий | 1,3 | 0,2 |
| 222 | Производство пластмассовых изделий | 1,3 | 0,2 |
| 231 | Производство стекла и изделий из стекла | 1,2 | 0,15 |
| 232 | Производство огнеупоров | 1,2 | 0,15 |
| 233 | Производство строительных материалов из глины | 1,2 | 0,15 |
| 234 | Производство прочих фарфоровых и керамических изделий | 1,2 | 0,15 |
| 235 | Производство цемента, извести и строительного гипса | 1,2 | 0,15 |
| 236 | Производство изделий из бетона, цемента и строительного гипса | 1,2 | 0,15 |
| 237 | Резка, обработка и отделка камня | 1,2 | 0,15 |
| 239 | Производство абразивных изделий и других неметаллических минеральных продуктов | 1,2 | 0,15 |

| | | | |
|-----|--|-----|------|
| 241 | Производство чугуна, стали и ферросплавов | 1,3 | 0,2 |
| 242 | Производство труб, трубопроводов, профилей, фитингов из стали | 1,3 | 0,2 |
| 243 | Производство прочих стальных изделий путем первичной обработки | 1,2 | 0,15 |
| 244 | Производство основных благородных и цветных металлов | 1,3 | 0,2 |
| 245 | Литье металлов | 1,3 | 0,2 |
| 251 | Производство строительных металлических конструкций и изделий | 1,2 | 0,15 |
| 252 | Производство радиаторов, котлов центрального отопления, металлических цистерн, резервуаров, контейнеров | 1,3 | 0,2 |
| 253 | Производство паровых и водогрейных котлов, кроме котлов центрального отопления | 1,3 | 0,2 |
| 254 | Производство оружия и боеприпасов | 1,3 | 0,2 |
| 255 | Ковка, прессование, штамповка, профилирование металла; производство изделий методом порошковой металлургии | 1,3 | 0,2 |
| 256 | Обработка металлов и нанесение покрытий на металлы; основные технологические процессы машиностроения | 1,3 | 0,2 |
| 257 | Производство ножевых изделий, инструментов и замочно-скобяных изделий | 1,3 | 0,2 |
| 259 | Производство прочих готовых металлических изделий | 1,3 | 0,2 |
| 261 | Производство электронных элементов и плат | 1,3 | 0,2 |
| 262 | Производство компьютеров и периферийного оборудования | 1,3 | 0,2 |
| 263 | Производство коммуникационного оборудования | 1,3 | 0,2 |
| 264 | Производство электронной бытовой техники | 1,3 | 0,2 |

| | | | |
|-----|--|-----|-----|
| 265 | Производство инструментов и приборов для измерения, тестирования и навигации; производство часов | 1,3 | 0,2 |
| 266 | Производство облучающего, электромедицинского и электротерапевтического оборудования | 1,3 | 0,2 |
| 267 | Производство оптических приборов, фото- и кинооборудования | 1,3 | 0,2 |
| 268 | Производство магнитных и оптических носителей информации | 1,4 | 0,2 |
| 271 | Производство электродвигателей, генераторов, трансформаторов, электrorаспределительной и регулирующей аппаратуры | 1,3 | 0,2 |
| 272 | Производство электрических аккумуляторов и аккумуляторных батарей | 1,3 | 0,2 |
| 273 | Производство электропроводки и электромонтажных устройств | 1,3 | 0,2 |
| 274 | Производство электроосветительного оборудования | 1,3 | 0,2 |
| 275 | Производство бытовой техники | 1,3 | 0,2 |
| 279 | Производство прочего электрооборудования | 1,3 | 0,2 |
| 281 | Производство оборудования общего назначения | 1,3 | 0,2 |
| 282 | Производство отдельных машин и оборудования общего назначения | 1,3 | 0,2 |
| 283 | Производство машин и оборудования для сельского и лесного хозяйства | 1,6 | 0,1 |
| 284 | Производство станков | 1,3 | 0,2 |
| 289 | Производство отдельных машин и оборудования специального назначения | 1,3 | 0,2 |
| 291 | Производство автомобилей | 1,3 | 0,2 |
| 292 | Производство кузовов для автомобилей; производство прицепов и полуприцепов | 1,3 | 0,2 |

| | | | |
|---|---|------|------|
| 293 | Производство частей и принадлежностей автомобилей | 1,3 | 0,2 |
| 301 | Строительство судов | 1,3 | 0,2 |
| 302 | Производство железнодорожных локомотивов и подвижного состава | 1,3 | 0,2 |
| 303 | Производство летательных аппаратов, оборудования для них | 1,3 | 0,2 |
| 304 | Производство военных боевых автомобилей | 1,3 | 0,2 |
| 309 | Производство прочих транспортных средств и оборудования | 1,3 | 0,2 |
| 310 | Производство мебели | 1,7 | 0,3 |
| 321 | Производство ювелирных изделий, бижутерии и аналогичных изделий | 1,7 | 0,3 |
| 322 | Производство музыкальных инструментов | 1,7 | 0,3 |
| 323 | Производство спортивных товаров | 1,3 | 0,2 |
| 324 | Производство игр и игрушек | 1,7 | 0,3 |
| 325 | Производство медицинских и стоматологических инструментов и принадлежностей | 1,3 | 0,2 |
| 329 | Производство различных изделий, не включенных в другие группировки | 1,7 | 0,3 |
| 331 | Ремонт готовых металлических изделий, машин и оборудования | 1,3 | 0,2 |
| 332 | Монтаж, установка промышленных машин и оборудования | 1,3 | 0,2 |
| 4. D. Снабжение электроэнергией, газом, паром, горячей водой и | | | |
| 351 | Производство, передача и распределение электроэнергии | 1,1 | 0,25 |
| 352 | Производство и распределение газообразного топлива | 1,01 | 0,3 |

| | | | | |
|---|-----|--|-----|------|
| | 353 | Производство, передача, распределение и продажа пара и горячей воды; кондиционирование воздуха | 1,1 | 0,1 |
| 5. Е. Водоснабжение; сбор, обработка и удаление отходов, деятельность по | | | | |
| | 360 | Сбор, обработка и распределение воды | 1,1 | 0,1 |
| | 370 | Сбор и обработка сточных вод | 1,1 | 0,1 |
| | 381 | Сбор отходов | 1,1 | 0,1 |
| | 382 | Обработка, удаление и захоронение отходов | 1,1 | 0,1 |
| | 383 | Деятельность по обработке вторичных материальных ресурсов | 1,7 | 0,3 |
| | 390 | Деятельность по ликвидации загрязнений и прочие услуги в области удаления отходов | 1,1 | 0,1 |
| 6. Ф. Строительство | | | | |
| | 411 | Реализация проектов, связанных со строительством зданий | 1,1 | 0,1 |
| | 412 | Общее строительство зданий | 1,2 | 0,15 |
| | 421 | Строительство автомобильных и железных дорог | 1,2 | 0,15 |
| | 422 | Строительство распределительных инженерных сооружений | 1,2 | 0,15 |
| | 429 | Строительство прочих инженерных сооружений | 1,2 | 0,15 |
| | 431 | Снос зданий и сооружений; подготовка строительного участка | 1,2 | 0,15 |
| | 432 | Монтаж и установка инженерного оборудования зданий и сооружений | 1,2 | 0,15 |
| | 433 | Отделочные работы | 1,2 | 0,15 |
| | 439 | Прочие специальные строительные работы | 1,2 | 0,15 |
| 7. Г. Оптовая и розничная торговля; ремонт автомобилей и мотоциклов | | | | |
| | 451 | Торговля автомобилями | 1 | 0,1 |
| | 452 | Техническое обслуживание и ремонт автомобилей | 1 | 0,1 |

| | | | |
|-----|---|---|-----|
| 453 | Торговля автомобильными деталями, узлами и принадлежностями | 1 | 0,1 |
| 454 | Торговля мотоциклами, их деталями, узлами и принадлежностями; техническое обслуживание и ремонт мотоциклов | 1 | 0,1 |
| 461 | Оптовая торговля за вознаграждение или на договорной основе | 1 | 0,1 |
| 462 | Оптовая торговля сельскохозяйственным сырьем и живыми животными | 1 | 0,1 |
| 463 | Оптовая торговля продуктами питания, напитками и табачными изделиями | 1 | 0,1 |
| 464 | Оптовая торговля непродовольственными потребительскими товарами | 1 | 0,1 |
| 465 | Оптовая торговля компьютерами, программным обеспечением и коммуникационным оборудованием | 1 | 0,1 |
| 466 | Оптовая торговля прочей техникой, оборудованием, деталями и принадлежностями к ним | 1 | 0,1 |
| 467 | Прочая специализированная оптовая торговля | 1 | 0,1 |
| 469 | Неспециализированная оптовая торговля товарами | 1 | 0,1 |
| 471 | Розничная торговля в неспециализированных магазинах | 1 | 0,1 |
| 472 | Розничная торговля продуктами питания, напитками и табачными изделиями в специализированных магазинах | 1 | 0,1 |
| 473 | Розничная торговля топливом в специализированных магазинах | 1 | 0,1 |
| 474 | Розничная торговля компьютерами, программным обеспечением и коммуникационным оборудованием в специализированных магазинах | 1 | 0,1 |
| 475 | Розничная торговля прочими бытовыми товарами в специализированных магазинах | 1 | 0,1 |

| | | | |
|-----|---|---|-----|
| 476 | Розничная торговля товарами культурно-развлекательного характера в специализированных магазинах | 1 | 0,1 |
| 477 | Розничная торговля прочими товарами в специализированных магазинах, не включенными в другие группировки | 1 | 0,1 |
| 478 | Розничная торговля в палатках, киосках и на рынках | 1 | 0,1 |
| 479 | Розничная торговля вне магазинов, палаток, киосков, рынков | 1 | 0,1 |

8. Н. Транспортная деятельность, складирование, почтовая и курьерская деятельность

| | | | |
|-----|---|------|------|
| 491 | Деятельность пассажирского железнодорожного транспорта в междугородном и международном сообщениях | 1,15 | 0,15 |
| 492 | Деятельность грузового железнодорожного транспорта | 1,15 | 0,15 |
| 493 | Деятельность прочего пассажирского сухопутного транспорта | 1,15 | 0,15 |
| 494 | Деятельность грузового автомобильного транспорта и предоставление услуг по переезду (перемещению) | 1,15 | 0,15 |
| 495 | Деятельность трубопроводного транспорта | 1,15 | 0,15 |
| 501 | Деятельность пассажирского морского и прибрежного транспорта | 1,15 | 0,15 |
| 502 | Деятельность грузового морского и прибрежного транспорта | 1,15 | 0,15 |
| 503 | Деятельность пассажирского речного транспорта | 1,15 | 0,15 |
| 504 | Деятельность грузового речного транспорта | 1,15 | 0,15 |

| | | | | |
|--|-----|--|------|------|
| | 511 | Деятельность пассажирского воздушного транспорта | 1,15 | 0,15 |
| | 512 | Деятельность грузового воздушного транспорта и космического транспорта | 1,15 | 0,15 |
| | 521 | Складирование и хранение | 1,15 | 0,15 |
| | 522 | Вспомогательная деятельность в области перевозок | 1,15 | 0,15 |
| | 531 | Почтовая деятельность в рамках предоставления услуг общего пользования | 1 | 0,05 |
| | 532 | Прочая почтовая и курьерская деятельность | 1 | 0,05 |
| 9. I. Услуги по временному проживанию и питанию | | | | |
| | 551 | Предоставление услуг гостиницами и аналогичными местами для проживания | 1,1 | 0,1 |
| | 552 | Предоставление жилья на выходные дни и прочие периоды краткосрочного проживания | 1,1 | 0,1 |
| | 553 | Предоставление мест для проживания на территории кемпингов, лагерей | 1,1 | 0,1 |
| | 559 | Предоставление услуг прочими местами для проживания | 1,1 | 0,1 |
| | 561 | Деятельность ресторанов | 1 | 0,1 |
| | 562 | Обслуживание мероприятий и прочие услуги по общественному питанию | 1 | 0,1 |
| | 563 | Деятельность баров | 1 | 0,1 |
| 10. J. Информация и связь | | | | |
| | 581 | Издание книг, периодических публикаций и другие виды издательской деятельности | 1,1 | 0,15 |
| | 582 | Издание программного обеспечения | 1,3 | 0,2 |
| | 591 | Деятельность по производству, распространению кино-, видеофильмов и телевизионных программ, показу кинофильмов | 1,1 | 0,1 |

| | | | |
|-----|--|-----|------|
| 592 | Деятельность в сфере звукозаписи и издания музыкальных произведений | 1,1 | 0,15 |
| 601 | Радиовещание | 1,1 | 0,15 |
| 602 | Деятельность по созданию телевизионных программ и телевидение | 1,1 | 0,15 |
| 611 | Деятельность в области проводной связи | 1,1 | 0,15 |
| 612 | Деятельность в области беспроводной связи | 1,1 | 0,15 |
| 613 | Деятельность в области спутниковой связи | 1,1 | 0,15 |
| 619 | Прочая деятельность в области телекоммуникаций | 1,1 | 0,15 |
| 620 | Компьютерное программирование, консультационные и другие сопутствующие услуги | 1,3 | 0,2 |
| 631 | Обработка данных, предоставление услуг по размещению информации и связанная с этим деятельность; деятельность веб-порталов | 1,3 | 0,2 |
| 639 | Деятельность информационных агентств и прочие виды информационного обслуживания | 1,1 | 0,1 |

11. К. Финансовая и страховая деятельность

| | | | |
|-----|--|-----|-----|
| 641 | Денежное посредничество | 1,5 | 0,2 |
| 642 | Деятельность холдинговых компаний | 1,5 | 0,2 |
| 643 | Деятельность трастовых компаний, инвестиционных фондов и аналогичных финансовых организаций | 1,5 | 0,2 |
| 649 | Прочие финансовые услуги, кроме страхования и дополнительного пенсионного обеспечения | 1,1 | 0,1 |
| 651 | Страхование | 1,5 | 0,2 |
| 652 | Перестрахование | 1,5 | 0,2 |
| 653 | Дополнительное пенсионное обеспечение | 1,5 | 0,2 |
| 661 | Вспомогательная деятельность в сфере финансовых услуг, кроме страхования и дополнительного пенсионного обеспечения | 1,5 | 0,2 |

| | | | | |
|---|-----|--|------|------|
| | 662 | Вспомогательная деятельность в сфере страхования и дополнительного пенсионного обеспечения | 1,5 | 0,2 |
| | 663 | Деятельность по управлению фондами | 1,5 | 0,2 |
| 12. Л. Операции с недвижимым | | | | |
| | 681 | Покупка и продажа собственного недвижимого имущества | 1,1 | 0,1 |
| | 682 | Сдача внаем собственного и арендуемого недвижимого имущества | 1,1 | 0,1 |
| | 683 | Операции с недвижимым имуществом за вознаграждение или на договорной основе | 1 | 0,05 |
| 13. М. Профессиональная, научная и | | | | |
| | 691 | Деятельность в области права | 1 | 0,05 |
| | 692 | Деятельность в области бухгалтерского учета и аудита; консультирование по налогообложению | 1 | 0,05 |
| | 701 | Деятельность головных организаций | 1 | 0,05 |
| | 702 | Консультирование по вопросам управления | 1 | 0,05 |
| | 711 | Деятельность в области архитектуры, инженерных изысканий и предоставление технических консультаций в этих областях | 1 | 0,05 |
| | 712 | Технические испытания, исследования, анализ и сертификация | 1,2 | 0,15 |
| | 721 | Научные исследования и разработки в области естественных и технических наук | 1,15 | 0,2 |
| | 722 | Научные исследования и разработки в области общественных и гуманитарных наук | 1,15 | 0,2 |
| | 731 | Рекламная деятельность | 1,2 | 0,15 |
| | 732 | Исследование конъюнктуры рынка и изучение общественного мнения | 1 | 0,05 |
| | 741 | Специализированные работы по дизайну | 1,2 | 0,15 |
| | 742 | Деятельность в области фотографии | 1,1 | 0,1 |

| | | | | |
|---|-----|---|------|------|
| | 743 | Деятельность по письменному и устному переводу | 1,2 | 0,15 |
| | 749 | Прочая профессиональная, научная и техническая деятельность, не включенная в другие группировки | 1,2 | 0,15 |
| | 750 | Ветеринарная деятельность | 1,5 | 0,2 |
| 14. N. Деятельность в сфере административных и вспомогательных услуг | | | | |
| | 771 | Аренда и лизинг автомобилей | 1,1 | 0,1 |
| | 772 | Аренда и лизинг предметов личного потребления и бытовых товаров | 1,1 | 0,1 |
| | 773 | Аренда и лизинг прочих машин, оборудования и материальных активов | 1,1 | 0,1 |
| | 774 | Аренда и лизинг продуктов интеллектуальной собственности и аналогичных продуктов, кроме объектов авторского права | 1 | 0,05 |
| | 781 | Деятельность агентств по трудоустройству | 1,2 | 0,15 |
| | 782 | Деятельность по предоставлению временной рабочей силы | 1,2 | 0,15 |
| | 783 | Прочая деятельность по обеспечению рабочей силой | 1,2 | 0,15 |
| | 791 | Туристическая деятельность | 1,15 | 0,15 |
| | 799 | Прочие услуги по бронированию и сопутствующая деятельность | 1,15 | 0,15 |
| | 801 | Деятельность по обеспечению безопасности частных лиц и имущества | 1,2 | 0,15 |
| | 802 | Деятельность в области систем обеспечения безопасности | 1,2 | 0,15 |
| | 803 | Деятельность по проведению расследований | 1,2 | 0,15 |

| | | | | |
|---|-----|---|-----|------|
| | 811 | Комплексные услуги по обслуживанию зданий | 1,1 | 0,1 |
| | 812 | Деятельность по чистке и уборке | 1,1 | 0,1 |
| | 813 | Деятельность по благоустройству и обслуживанию ландшафтных территорий | 1,5 | 0,2 |
| | 821 | Деятельность в области офисного административного и вспомогательного обслуживания | 1,2 | 0,15 |
| | 822 | Деятельность телефонных справочно-информационных служб | 1,2 | 0,15 |
| | 823 | Организация конференций и профессиональных выставок | 1,2 | 0,15 |
| | 829 | Деятельность по предоставлению вспомогательных коммерческих услуг, не включенная в другие группировки | 1,2 | 0,15 |
| 15. Q. Здравоохранение и социальные услуги | 861 | Деятельность организаций, оказывающих медицинскую помощь | 1,1 | 0,1 |

Республики Беларусь

2

г. Совмина

НННЫЕ ПО ВИДАМ

| Коэффициент обеспеченности финансовых обязательств активами – норматив (КЗ) |
|--|
| для всех видов экономической деятельности согласно Общегосударственному классификатору видов экономической деятельности в Республике Беларусь – не более 0,85 |

|

|

|

|









Vertical line segment on the left side of the page.

Vertical line segment on the left side of the page.

Vertical line segment on the left side of the page.

|

|

|

|

|



Vertical line segment 1

Vertical line segment 2

Vertical line segment 3

Vertical line segment 1

Vertical line segment 2

Vertical line segment 3

Vertical line segment 4

Vertical line segment 1

Vertical line segment 2

Vertical line segment 3

—

—

—



|

|

Взаг

| Сопоставимые показатели |
|-------------------------|
| 1 |
| строка 130 (гр. 3 и 4) |
| строка 190 (гр. 3 и 4) |
| строка 210 (гр. 3 и 4) |
| строка 290 (гр. 3 и 4) |
| стр. 300 гр. 3 и 4 |
| стр. 300 гр. 3 и 4 |
| строка 490 (гр. 3 и 4) |
| строка 590 (гр. 3 и 4) |
| строка 630 (гр. 3 и 4) |
| строка 690 (гр. 3 и 4) |
| строка 700 (гр. 3 и 4) |
| строка 700 (гр. 3 и 4) |

* Только при составлении промежуточно

| Сопоставимые показатели |
|-------------------------|
| 1 |
| стр. 030 гр. 3 и 4 |
| стр. 060 гр. 3 и 4 |
| стр. 090 гр. 3 и 4 |
| стр. 100 гр. 3 и 4 |
| стр. 110 гр. 3 и 4 |
| стр. 120 гр. 3 и 4 |
| стр. 130 гр. 3 и 4 |
| стр. 140 гр. 3 и 4 |
| стр. 150 гр. 3 и 4 |
| стр. 210 гр. 3 и 4 |
| стр. 240 гр. 3 и 4 |

Отче

| Сопоставимые показатели |
|-------------------------------------|
| 1 |
| стр. 040 гр. 3, 4, 5, 6, 7, 8,9, 10 |

| |
|--------------------------------------|
| стр. 050 гр. 3, 4, 5, 6, 7, 8, 9, 10 |
| стр. 060 гр. 3, 4, 5, 6, 7, 8, 9, 10 |
| стр. 100 гр. 3, 4, 5, 6, 7, 8, 9, 10 |
| стр. 110 гр. 3, 4, 5, 6, 7, 8, 9, 10 |
| стр. 140 гр. 3, 4, 5, 6, 7, 8, 9, 10 |
| стр. 150 гр. 3, 4, 5, 6, 7, 8, 9, 10 |
| стр. 160 гр. 3, 4, 5, 6, 7, 8, 9, 10 |
| стр. 200 гр. 3, 4, 5, 6, 7, 8, 9, 10 |

* Только при составлении годовой бухгалтерской отчетности

О

| Сопоставимые показатели | |
|-------------------------|--|
| 1 | |
| строка 020 (гр. 3 и 4) | |
| строка 030 (гр. 3 и 4) | |
| строка 040 (гр. 3 и 4) | |
| строка 050 (гр. 3 и 4) | |
| строка 060 (гр. 3 и 4) | |
| строка 070 (гр. 3 и 4) | |
| строка 080 (гр. 3 и 4) | |
| строка 090 (гр. 3 и 4) | |
| строка 100 (гр. 3 и 4) | |
| строка 110 (гр. 3 и 4) | |
| строка 130 (гр. 3 и 4) | |
| строка 130 гр. 4 | |

* Только при составлении годовой бухгалтерской отчетности

Отчет об

| Сопоставимые показатели | |
|-------------------------|--|
| 1 | |
| строка 100 гр. 3 | |
| строка 200 (гр. 3 и 4) | |
| строка 300 (гр. 3 и 4) | |
| строка 310 (гр. 3 и 4) | |
| строка 320 (гр. 3 и 4) | |
| строка 400 (гр. 3 и 4) | |

Связки показателей в формах:

Бухгалтерский баланс

| Показатели, с которыми производится сопоставление |
|--|
| 2 |
| I. Долгосрочные активы |
| (стр. 131 + стр. 132 + стр. 133) гр. 3 и 4 |
| (стр. 110 + стр. 120 + стр. 130 + стр. 140 + стр. 150 + стр. 160 + стр. 170 + стр. 180) гр. 3 и 4 |
| II. Краткосрочные активы |
| (стр. 211 + стр. 212 + стр. 213 + стр. 214 + стр. 215 + стр. 216) гр. 3 и 4 |
| (стр. 210 + стр. 220 + стр. 230 + стр. 240 + стр. 250 + стр. 260 + стр. 270 + стр. 280) гр. 3 и 4 |
| (стр. 190 + стр. 290) гр. 3 и 4 |
| стр. 700 гр. 3 и 4 |
| III. Собственный капитал |
| (стр. 410 - стр. 420 - стр. 430 ± стр. 440 ± стр. 450 ± стр. 460 ± стр. 470* + стр. 480) гр. 3 и 4 |
| IV. Долгосрочные обязательства |
| (стр. 510 + стр. 520 + стр. 530 + стр. 540 + стр. 550 + стр. 560) гр. 3 и 4 |
| V. Краткосрочные обязательства |
| (стр. 631 + стр. 632 + стр. 633 + стр. 634 + стр. 635 + стр. 636 + стр. 637 + стр. 638) гр. 3 и 4 |
| (стр. 610 + стр. 620 + стр. 630 + стр. 640 + стр. 650 + стр. 660 + стр. 670) гр. 3 и 4 |
| (стр. 490 + стр. 590 + стр. 690) гр. 3 и 4 |
| стр. 300 гр. 3 и 4 |

й бухгалтерской отчетности

Отчет о прибылях и убытках

| Показатели, с которыми производится сопоставление |
|---|
| 2 |
| (стр. 010 - стр. 020) гр. 3 и 4 |
| (±стр. 030 - стр. 040 - стр. 050) гр. 3 и 4 |
| (±стр. 060 + стр. 070 - стр. 080) гр. 3 и 4 |
| (стр. 101 + стр. 102 + стр. 103 + стр. 104) гр. 3 и 4 |
| (стр. 111 + стр. 112) гр. 3 и 4 |
| (стр. 121 + стр. 122) гр. 3 и 4 |
| (стр. 131 + стр. 132 + стр. 133) гр. 3 и 4 |
| (стр. 100 - стр. 110 + стр. 120 - стр. 130) гр. 3 и 4 |
| (±стр. 090 ± стр. 140) гр. 3 и 4 |
| (± стр. 150 - стр. 160 ± стр. 170 ± стр. 180 - стр. 190 - стр. 200) гр. 3 и 4 |
| (± стр. 210 ± стр. 220 ± стр. 230) гр. 3 и 4 |

т об изменении собственного капитала

| Показатели, с которыми производится сопоставление |
|--|
| 2 |
| (± стр. 010 ± стр. 020 ± стр. 030) гр. 3, 4, 5, 6, 7, 8, 9, 10 |

| |
|--|
| (стр. 051 + стр. 052 + стр. 053 + стр. 054 + стр. 055 + стр. 056 + стр. 057 + стр. 058 + стр. 059) гр. 3, 4, 5, 6, 7, 8, 9, 10 |
| (стр. 061 + стр. 062 + стр. 063 + стр. 064 + стр. 065 + стр. 066 + стр. 067 + стр. 068 + стр. 069) гр. 3, 4, 5, 6, 7, 8, 9, 10 |
| (± стр. 040 ± стр. 050 ± стр. 060 ± стр. 070 ± стр. 080 ± стр. 090) гр. 3, 4, 5, 6, 7, 8, 9, 10 |
| стр. 100 гр. 3, 4, 5, 6, 7, 8, 9, 10* |
| (± стр. 110 ± стр. 120 ± стр. 130) гр. 3, 4, 5, 6, 7, 8, 9, 10 |
| (стр. 151 + стр. 152 + стр. 153 + стр. 154 + стр. 155 + стр. 156 + стр. 157 + стр. 158 + стр. 159) гр. 3, 4, 5, 6, 7, 8, 9, 10 |
| (стр. 161 + стр. 162 + стр. 163 + стр. 164 + стр. 165 + стр. 166 + стр. 167 + стр. 168 + стр. 169) гр. 3, 4, 5, 6, 7, 8, 9, 10 |
| (± стр. 140 ± стр. 150 ± стр. 160 ± стр. 170 ± стр. 180 ± стр. 190) гр. 3, 4, 5, 6, 7, 8, 9, 10 |

терской отчетности

Учет о движении денежных средств

| Показатели, с которыми производится сопоставление |
|--|
| 2 |
| (стр. 021 + стр. 022 + стр. 023 + стр. 024) гр. 3 и 4 |
| (стр. 031 + стр. 032 + стр. 033 + стр. 034) гр. 3 и 4 |
| (стр. 020 - стр. 030) гр. 3 и 4 |
| (стр. 051 + стр. 052 + стр. 053 + стр. 054 + стр. 055) гр. 3 и 4 |
| (стр. 061 + стр. 062 + стр. 063 + стр. 064) гр. 3 и 4 |
| (стр. 050 - стр. 060) гр. 3 и 4 |
| (стр. 081 + стр. 082 + стр. 083 + стр. 084) гр. 3 и 4 |
| (стр. 091 + стр. 092 + стр. 093 + стр. 094 + стр. 095) гр. 3 и 4 |
| (стр. 080 - стр. 090) гр. 3 и 4 |
| (± стр. 040 ± стр. 070 ± стр. 100) гр. 3 и 4 |
| (стр. 120 + стр. 110) гр. 3 и 4 |
| стр. 120 гр. 3 |

терской отчетности

использовании целевого финансирования

| Показатели, с которыми производится сопоставление |
|---|
| 2 |
| стр. 400 гр. 4 |
| (стр. 210 + стр. 220 + стр. 230 + стр. 240 + стр. 250) гр. 3 и 4 |
| (стр. 310 + стр. 320 + стр. 330) гр. 3 и 4 |
| (стр. 311 + стр. 312 + стр. 313) гр. 3 и 4 |
| (стр. 321 + стр. 322 + стр. 323 + стр. 324 + стр. 325 + стр. 326) гр. 3 и 4 |
| (стр. 100 + стр. 200 - стр. 300) гр. 3 и 4 |

УВЯЗКИ ПОКАЗАТЕЛЕЙ МЕЖДУ ФОРМАМИ БУХГАЛТЕРСКОЙ ОТЧЕТНОСТИ

| Бухгалтерский баланс | Отчет об изменении собственного капитала |
|--|--|
| стр. 410 гр. 3 | стр. 200 гр. 3 |
| стр. 410 гр. 4 | стр. 140 гр. 3 |
| стр. 420 гр. 3 | стр. 200 гр. 4 |
| стр. 420 гр. 4 | стр. 140 гр. 4 |
| стр. 430 гр. 3 | стр. 200 гр. 5 |
| стр. 430 гр. 4 | стр. 140 гр. 5 |
| стр. 440 гр. 3 | стр. 200 гр. 6 |
| стр. 440 гр. 4 | стр. 140 гр. 6 |
| стр. 450 гр. 3 | стр. 200 гр. 7 |
| стр. 450 гр. 4 | стр. 140 гр. 7 |
| стр. 460 гр. 3 | стр. 200 гр. 8 |
| стр. 460 гр. 4 | стр. 140 гр. 8 |
| стр. 470 гр. 3* | стр. 200 гр. 9* |
| стр. 470 гр. 4 (показатель отсутствует, в графе проставлен прочерк) | стр. 140 гр. 9 (показатель отсутствует, в графе проставлен прочерк) |

* Только при составлении промежуточной бухгалтерской отчетности в указанных графах будут иметься данные. При составлении годовой бухгалтерской отчетности показатели в указанных графах отсутствуют, в них проставлен прочерк.

| Бухгалтерский баланс | Отчет о движении денежных средств |
|----------------------|-----------------------------------|
| стр. 270 гр. 3 | стр. 130 гр. 3 |
| стр. 270 гр. 4 | стр. 120 гр. 3 (стр. 130 гр. 4 *) |

| Бухгалтерский баланс | Отчет о прибылях и убытках |
|--|--|
| стр. 470 гр. 3 (в промежуточной отчетности) | стр. 210 гр. 3 (в промежуточной отчетности) |

| Бухгалтерский баланс | Отчет об использовании целевого финансирования |
|----------------------|--|
| стр. 480 гр. 3 | стр. 400 гр. 3 |
| стр. 480 гр. 4 | стр. 400 гр. 4 (стр. 100 гр. 3) |

| Отчет о прибылях и убытках** | Отчет об изменении собственного капитала** |
|------------------------------|--|
| стр. 220 гр. 3 | стр. 152 гр. 7 - стр. 162 гр. 7 |
| стр. 220 гр. 4 | стр. 052 гр. 7 - стр. 062 гр. 7 |

* Только при составлении годовой бухгалтерской отчетности

** При отсутствии в отчетном году исправления ошибок, допущенных в предыдущем году и связанных с переоценкой долгосрочных активов, отражаемой на счете 83 "Добавочный капитал". В противном случае взаимовязка между данными формами может отсутствовать.